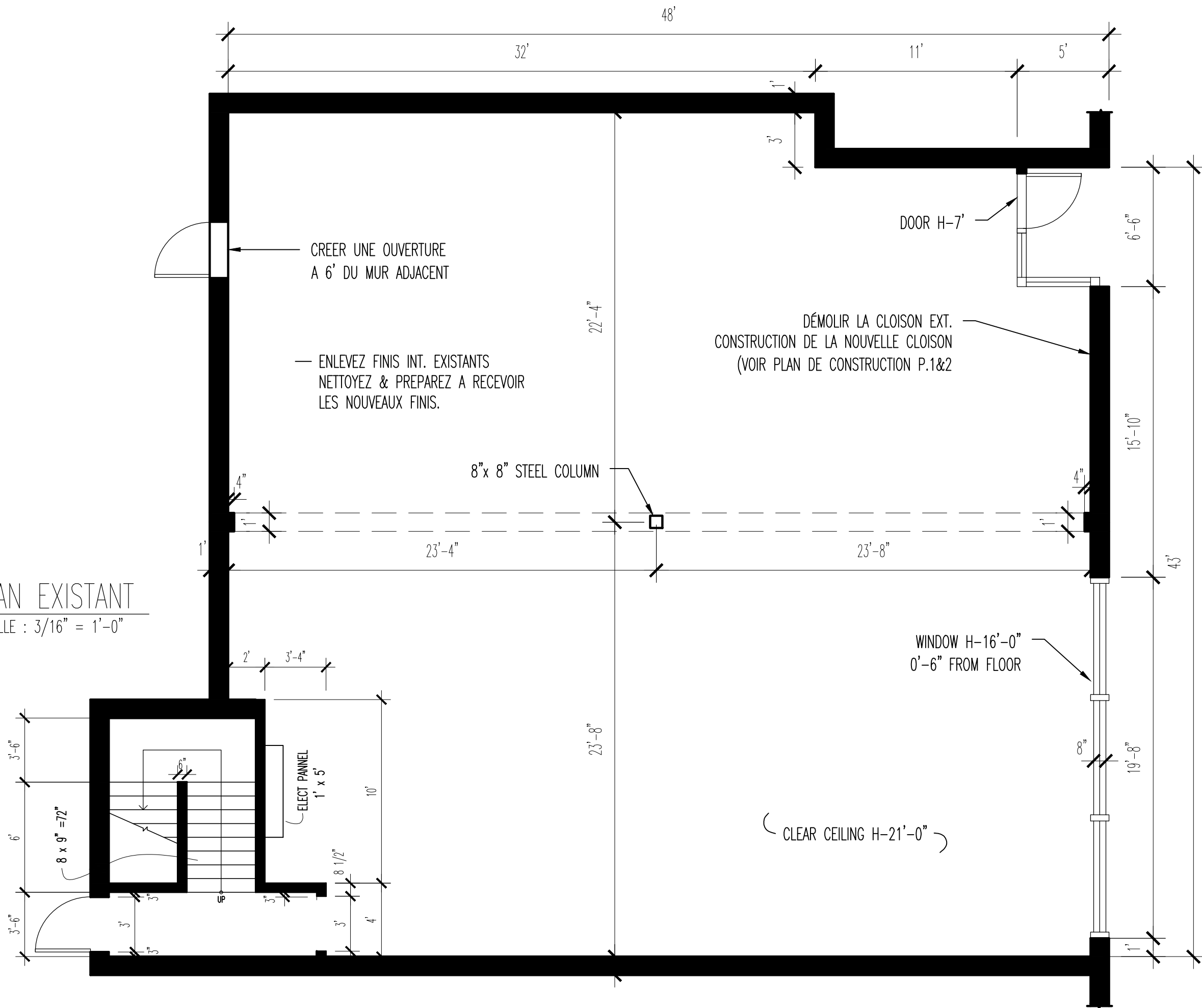


ATELIER 4 : DESIGN COMMERCIAL

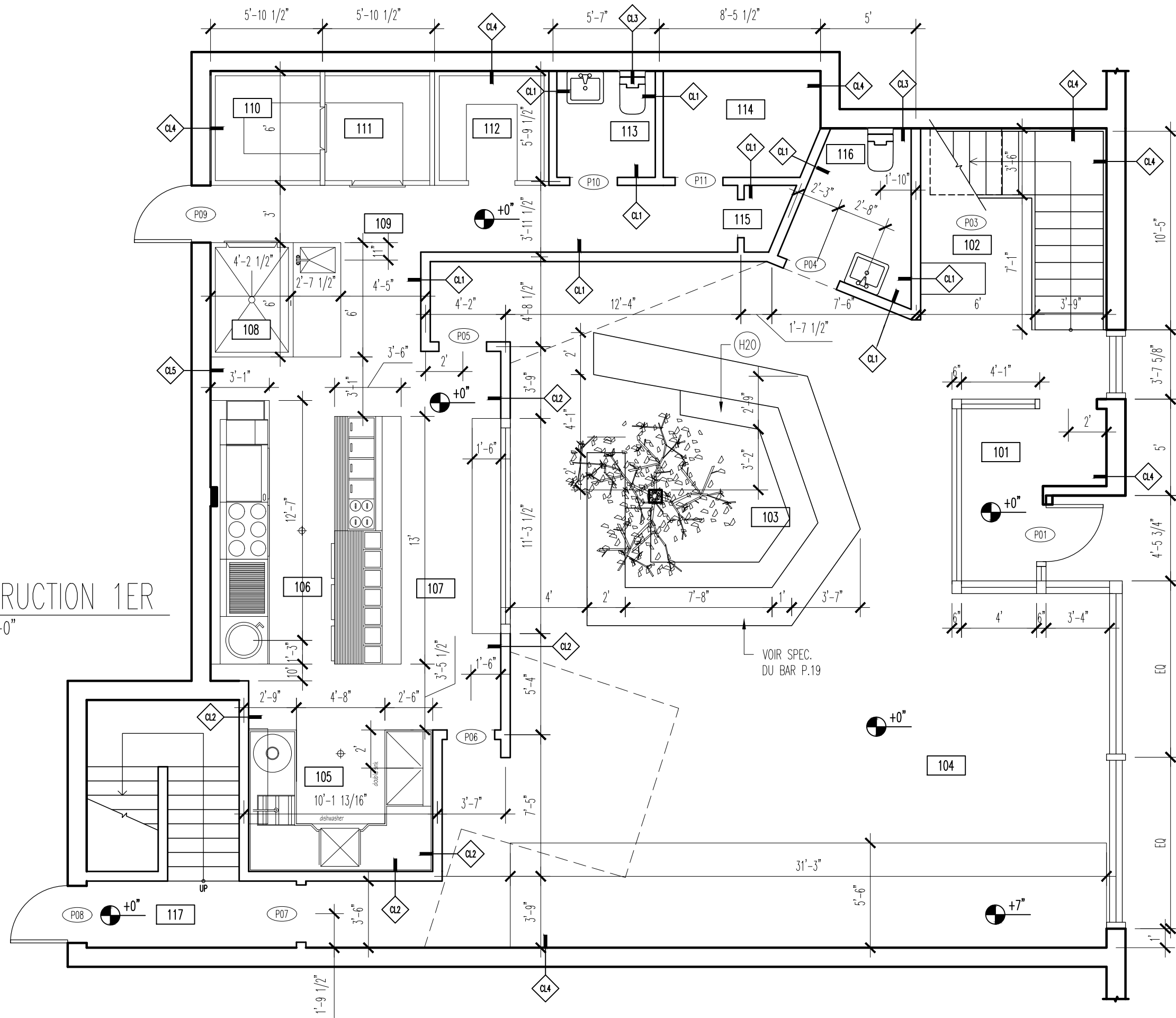
PALOMAKI

01 : PLAN EXISTANT/ DEMOLITION	10 : PLAN BESOINS ELECTRIQUE RDC	19 : PLAN DU BAR
02 : PLAN DE CONSTRUCTION RDC	11 : PLAN BESOINS ELECTRIQUE MEZZ	20 : ELEVATION DU BAR
03 : PLAN DE CONSTRUCTION MEZZ	12 : PLAN DES FINIS RDC	21 : COUPES DU BAR
04 : PLAN D'AMENAGEMENT RDC	13 : PLAN DES FINIS MEZZ	22 : SPECIFICATIONS DU BAR
05 : PLAN D'AMENAGEMENT MEZZ	14 : COUPE A	23 : AXONOMETRIE
06 : PLAN DE PLAFOND RDC	15 : COUPE B	24 : LEGENDE DES CLOISONS
07 : PLAN DE PLAFOND MEZZ	16 : PLAN DE L'ESCALIER	25 : LEGENDE DES FINIS
08 : PLAN D'ECLAIRAGE RDC	17 : ELEVATION DE L'ESCALIER	26 : LEGENDE DU MOBILIER
09 : PLAN D'ECLAIRAGE MEZZ	18 : COUPES DE L'ESCALIER	27 : LEGENDE DES PORTES

1 PLAN EXISTANT
01 ECHELLE : 3/16" = 1'-0"



COLLEGE LASALLE 2000 Rue Ste Catherine Ouest H4H 2Y2 t.514 939 4444	
NOM DU PROJET: PROJET FINAL	
NOM DU DESSIN: RESTAURANT	
DESSINE PAR: PALOMA CASOLA	
VERIFIER PAR: NADIA PETROVA	
ECHELLE: 3/16" = 1'-0"	PAGE: 1/27
DATE: 09/12/2025	



1 PLAN CONSTRUCTION 1ER
 02 ECHELLE : 3/16" = 1'-0"

LEGENDE DES PIECES	
NOM	NU
ENTRANCE	101
RECEPTION	102
BAR	103
SALLE A MANGER	104
ZONE VAISSELLE	105
ZONE CUISSON	106
ZONE PREPARATION	107
POUBELLES	108
CORRIDOR	109
CONGELATEUR	110
ENTREPOT FROID	111
ENTREPOT SEC	112
WC EMPLOYE	113
ADMIN	114
PLACARD MENAGER	115
WC ADAPTE	116
ISSUE DE SECOURS	117

COLLEGE LASALLE
 2000 Rue Ste Catherine Ouest
 H4H 2Y2
 t.514 939 4444

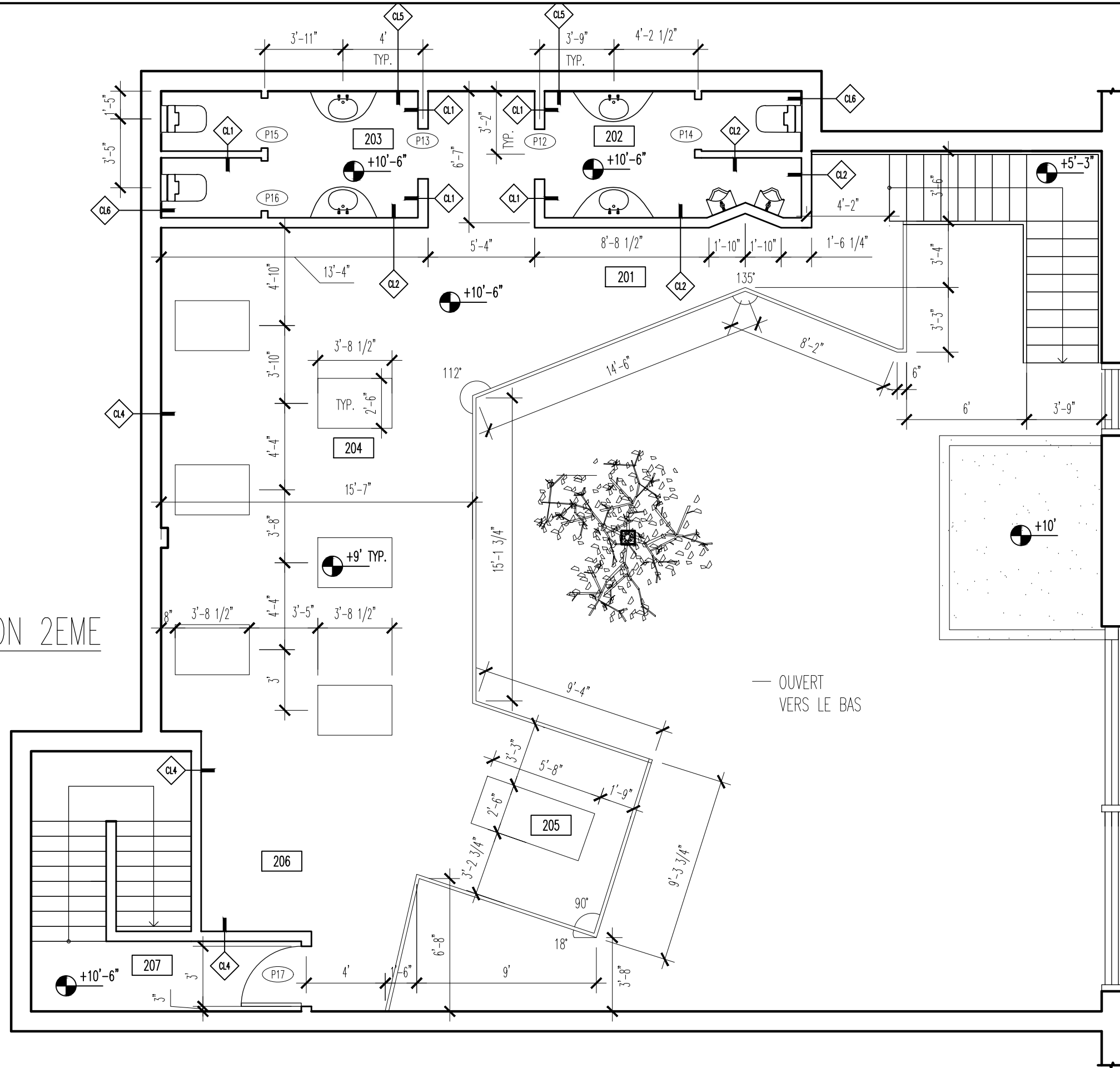
NOM DU PROJET:
PROJET FINAL

NOM DU DESSIN:
RESTAURANT

DESSINE PAR:
 PALOMA CASOLA
 VERIFIER PAR:
 NADIA PETROVA

ECHELLE:
 3/16" = 1'-0"
 DATE:
 09/12/2025

PAGE:
 2/27



2 PLAN CONSTRUCTION 2EME
03 ECHELLE : 3/16" = 1'-0"

LEGENDE DES PIECES	
CORRIDOR	201
WC HOMME	202
WC FEMME	203
SALLE A MANGER	204
ZONE VIP	205
COFE STATION	206
ISSUE DE SECOURS	207

COLLEGE LASALLE
2000 Rue Ste Catherine Ouest
H4H 2Y2
t.514 939 4444

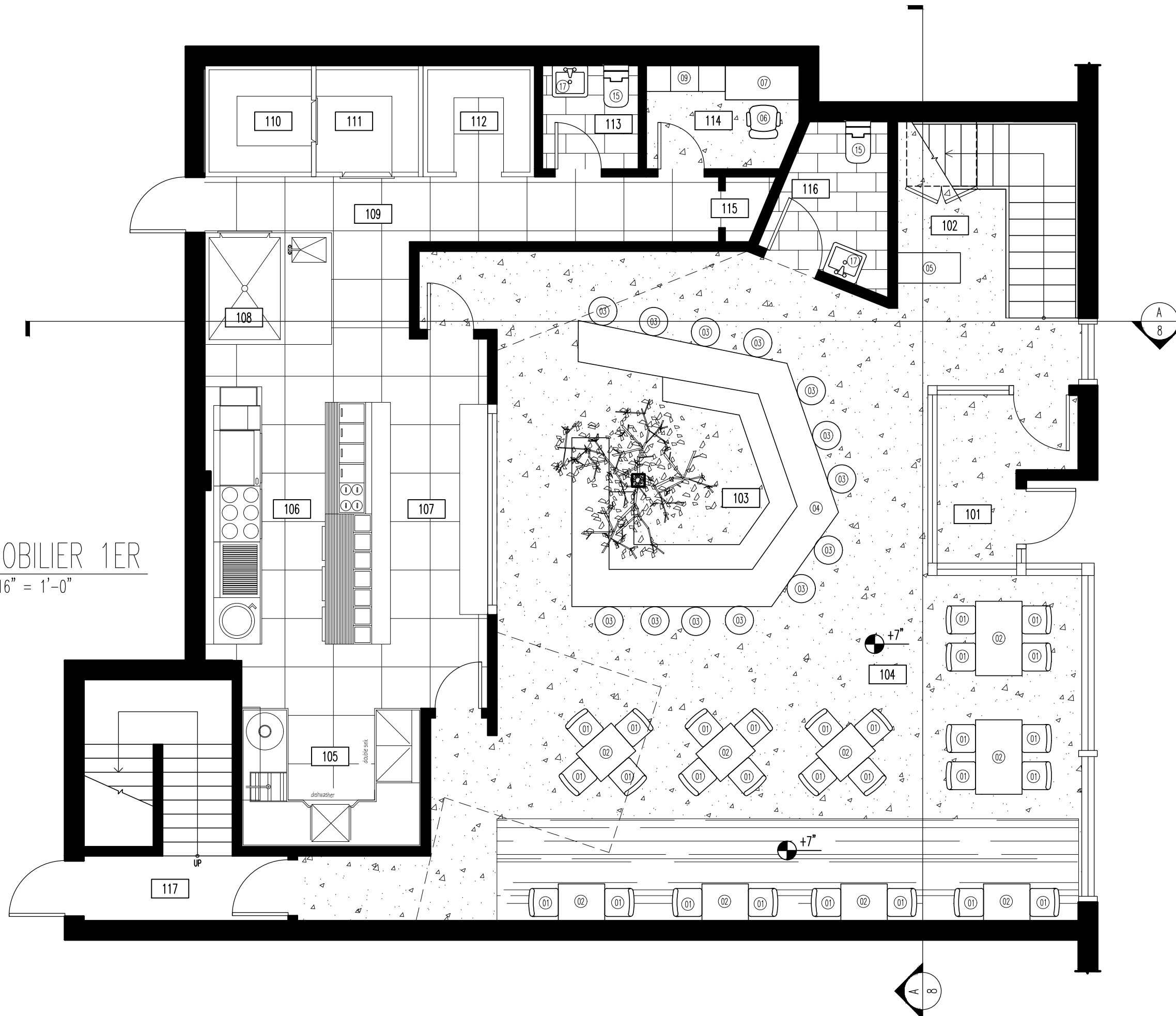
NOM DU PROJET:
PROJET FINAL

NOM DU DESSIN:
RESTAURANT

DESSINE PAR:
PALOMA CASOLA

VERIFIER PAR:
NADIA PETROVA

ECHELLE: 3/16"=1'-0"	PAGE: 3/27
DATE: 09/12/2025	



1 PLAN MOBILIER 1ER
04 ECHELLE : 3/16" = 1'-0"

LEGENDE DES PIECES	
NOM	NU
ENTRANCE	101
RECEPTION	102
BAR	103
SALLE A MANGER	104
ZONE VAISSELLE	105
ZONE CUISSON	106
ZONE PREPARATION	107
POUBELLES	108
CORRIDOR	109
CONGELATEUR	110
ENTREPOT FROID	111
ENTREPOT SEC	112
WC EMPLOYE	113
ADMIN	114
PLACARD MENAGER	115
WC ADAPTE	116
ISSUE DE SECOURS	117

COLLEGE LASALLE
2000 Rue Ste Catherine Ouest
H4H 2Y2
t.514 939 4444

NOM DU PROJET:

PROJET FINAL

NOM DU DESSIN:

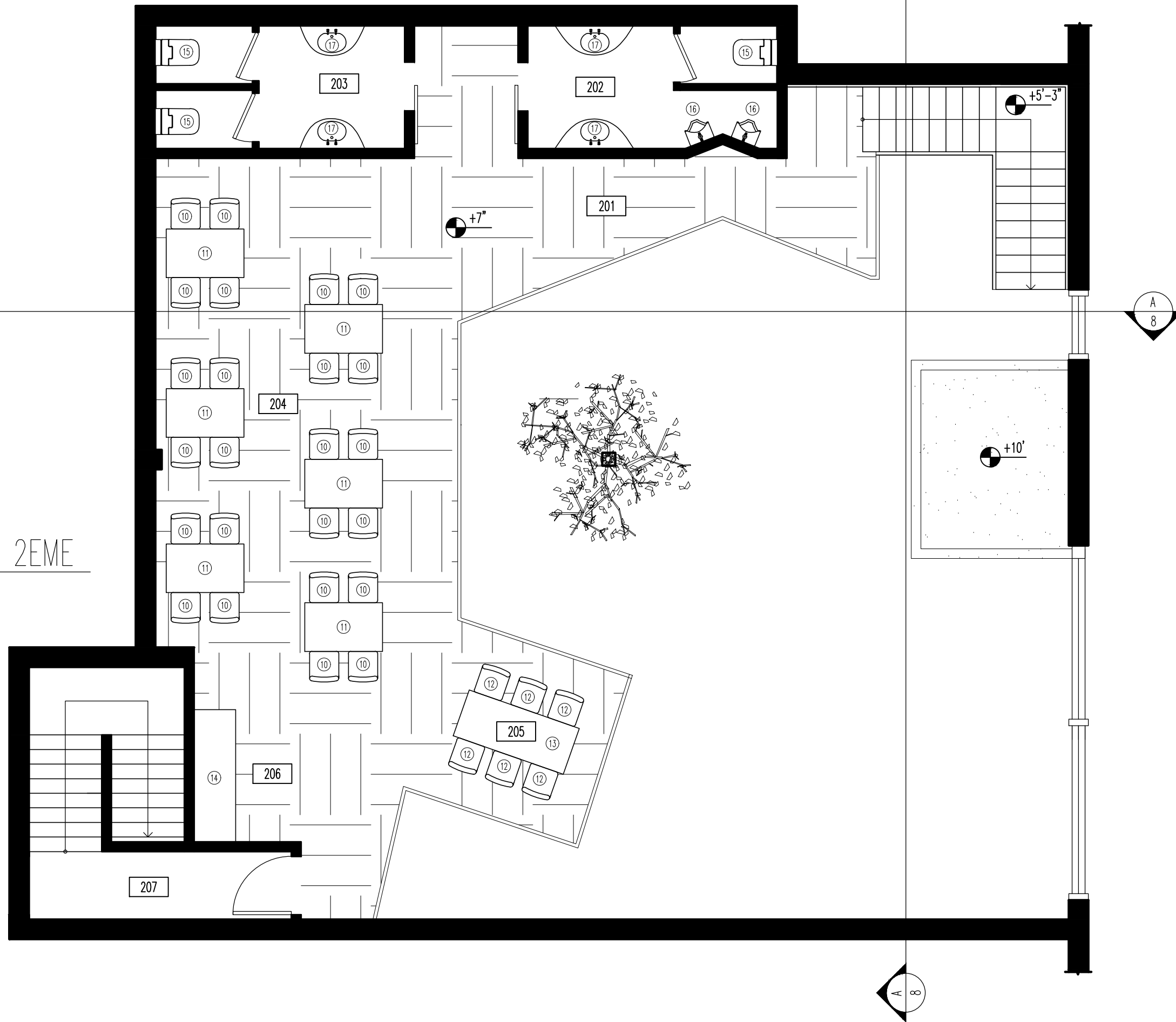
RESTAURANT

DESSINE PAR:
PALOMA CASOLA

VERIFIER PAR:
NADIA PETROVA

ECHELLE: 3/16"=1'-0"	PAGE: 4/27
DATE: 09/12/2025	

2 PLAN MOBILIER 2EME
05 ECHELLE : 3/16" = 1'-0"



LEGENDE DES PIECES	
CORRIDOR	201
WC HOMME	202
WC FEMME	203
SALLE A MANGER	204
ZONE VIP	205
COFE STATION	206
ISSUE DE SECOURS	207

COLLEGE LASALLE

2000 Rue Ste Catherine Ouest
H4H 2Y2
t.514 939 4444

NOM DU PROJET:

PROJET FINAL

NOM DU DESSIN:

RESTAURANT

DESSINE PAR:

PALOMA CASOLA

VERIFIER PAR:

NADIA PETROVA

ECHELLE:

3/16"=1'-0"

DATE:

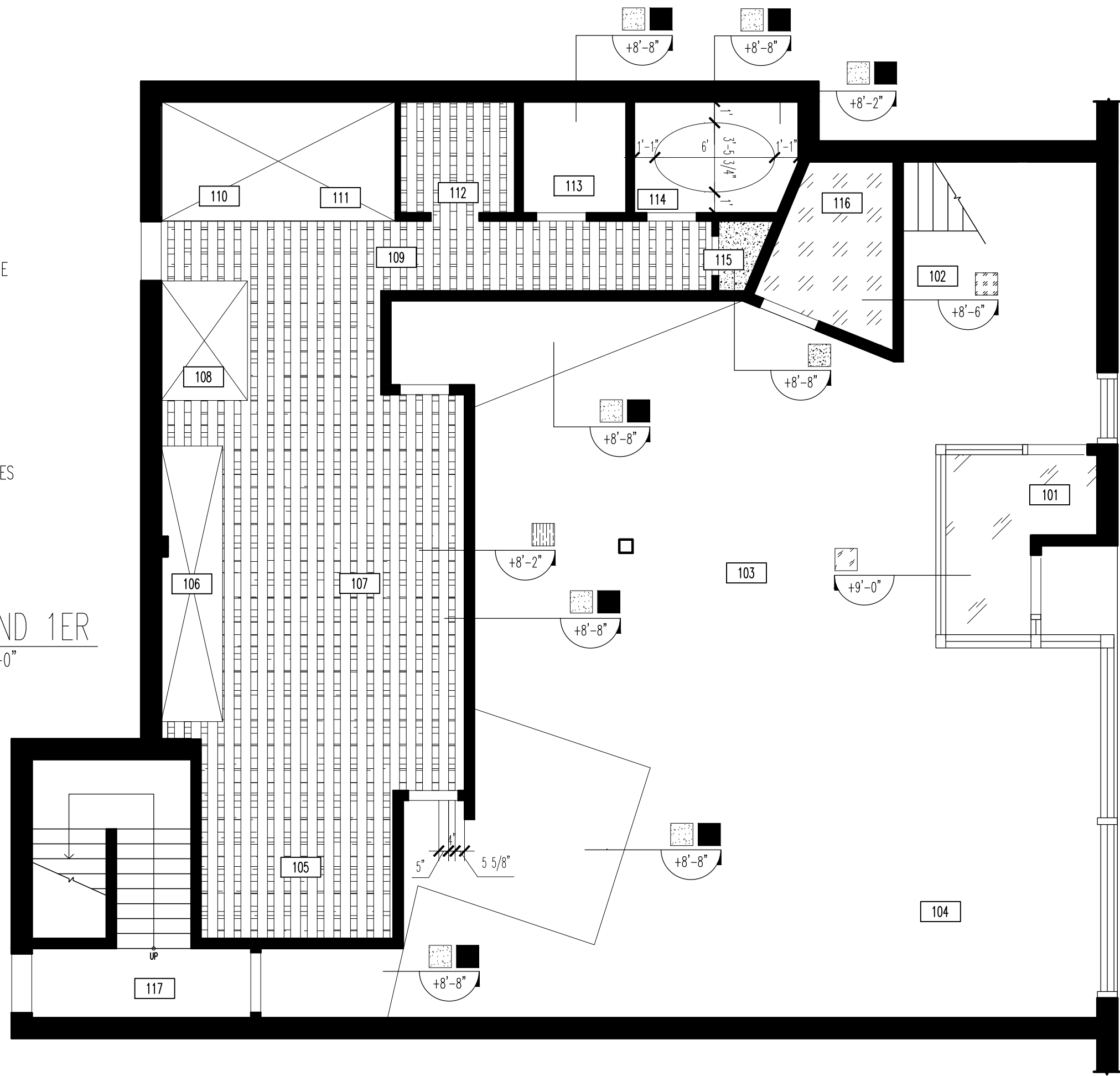
09/12/2025

PAGE:

5/27

- PEINTURE BLANCHE
- PEINTURE GRISE FONCE
- ▨ VERRE TEINTE
- ▨ BETON POLI
- ▨ MIROIR TEXTURE
- ▨ GYPSE
- ▨ BOIS NOIR ACOUSTIQUES

1 PLAN PLAFOND 1ER
 06 ECHELLE : 3/16" = 1'-0"



LEGENDE DES PIECES	
NOM	NU
ENTRANCE	101
RECEPTION	102
BAR	103
SALLE A MANGER	104
ZONE VAISSELLE	105
ZONE CUISSON	106
ZONE PREPARATION	107
POUBELLES	108
CORRIDOR	109
CONGELATEUR	110
ENTREPOT FROID	111
ENTREPOT SEC	112
WC EMPLOYE	113
ADMIN	114
PLACARD MENAGER	115
WC ADAPTE	116
ISSUE DE SECOURS	117

COLLEGE LASALLE
 2000 Rue Ste Catherine Ouest
 H4H 2Y2
 t.514 939 4444

NOM DU PROJET:
PROJET FINAL

NOM DU DESSIN:
RESTAURANT

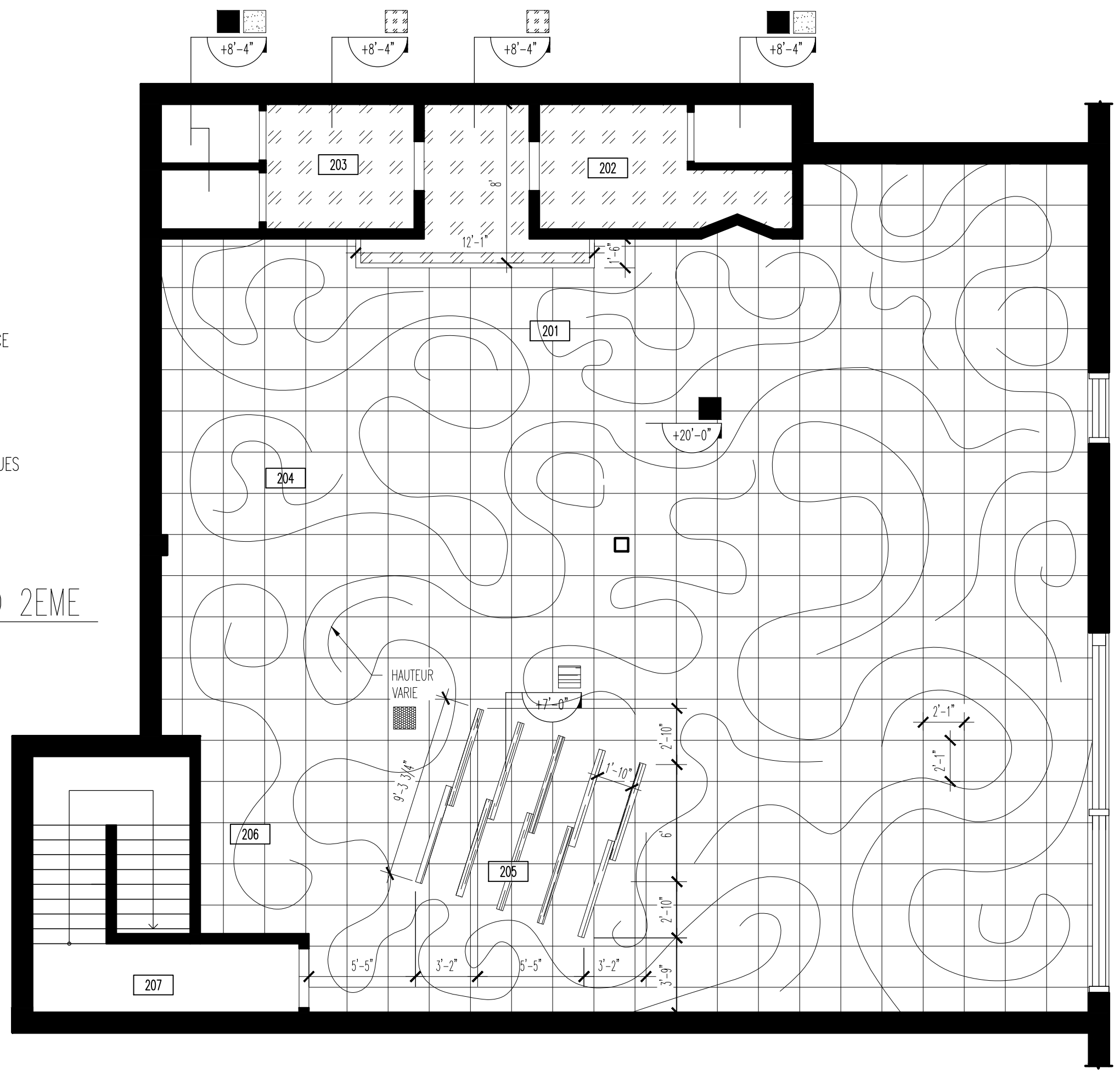
DESSINE PAR:
 PALOMA CASOLA

VERIFIER PAR:
 NADIA PETROVA

ECHELLE: 3/16"=1'-0"	PAGE: 6/27
DATE: 09/12/2025	

- PEINTURE BLANCHE
- PEINTURE GRISE FONCE
- MIROIR TEXTURE
- GYPSE
- LATTE BOIS ACOUSTIQUES
- MAILLE METALIQUE

2 PLAN PLAFOND 2EME
07 ECHELLE : 3/16" = 1'-0"



LEGENDE DES PIECES	
CORRIDOR	201
WC HOMME	202
WC FEMME	203
SALLE A MANGER	204
ZONE VIP	205
COFE STATION	206
ISSUE DE SECOURS	207

COLLEGE LASALLE
2000 Rue Ste Catherine Ouest
H4H 2Y2
t.514 939 4444

NOM DU PROJET:
PROJET FINAL

NOM DU DESSIN:
RESTAURANT

DESSINE PAR:
PALOMA CASOLA

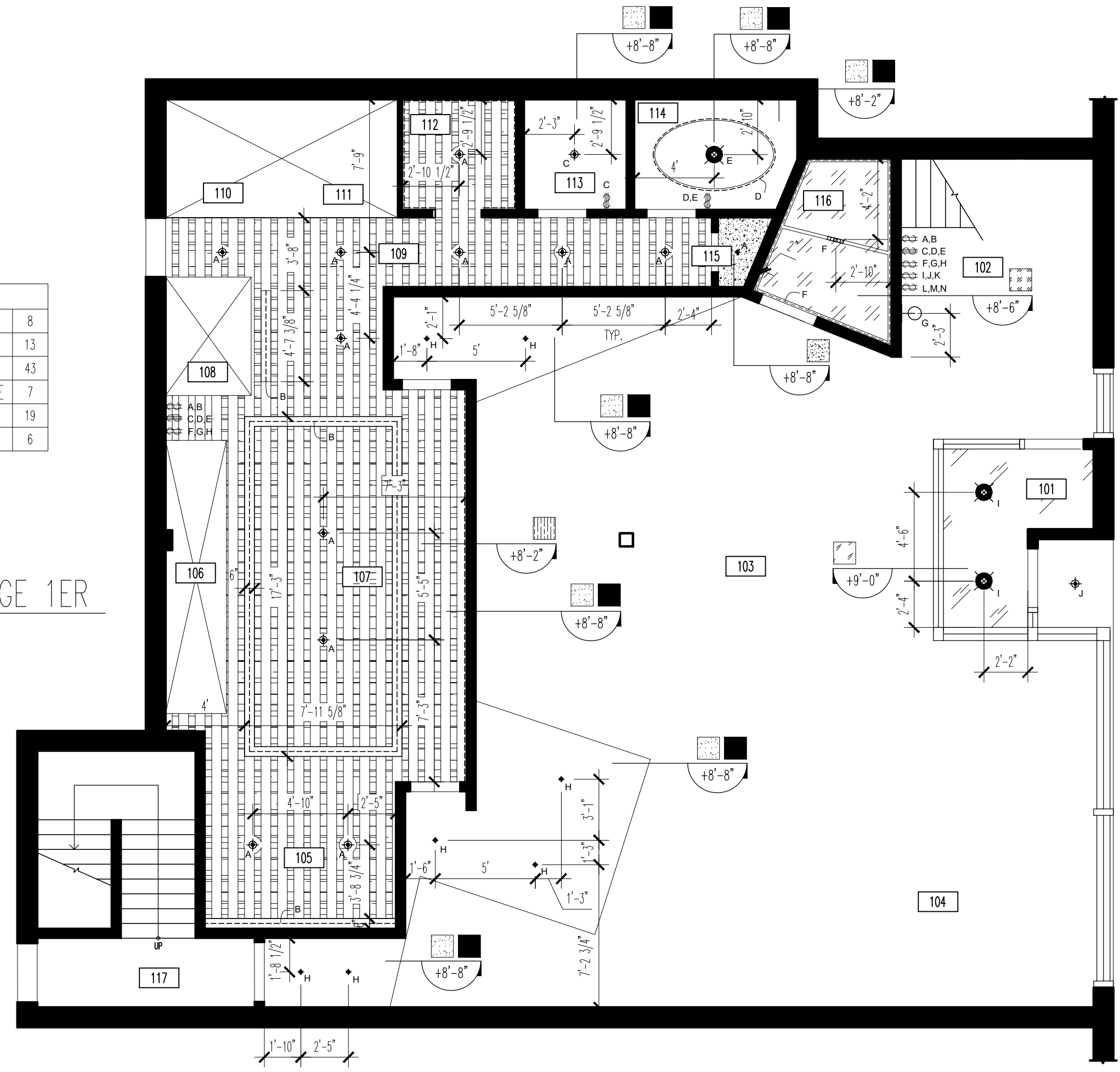
VERIFIER PAR:
NADIA PETROVA

ECHELLE: 3/16"=1'-0"	PAGE: 7/27
DATE: 09/12/2025	

LEGENDE ECLAIRAGE		
---	BANDE LED	8
⊙	SPOT ENCASTRE	13
⊙	SUSPENSION	43
⊙	APPLIQUE MURALE	7
⊙	MINI SPOT	19
▬	LASER BLADE	6

1 PLAN ECLAIRAGE 1ER
08 ECHELLE : 3/16" = 1'-0"

- PEINTURE BLANCHE
- PEINTURE GRISE FONCE
- ▨ VERRE TEINTE
- ▨ BETON POLI
- ▨ MIROIR TEXTURE
- ▨ GYPSE
- ▨ BOIS NOIR ACOUSTIQUES



LEGENDE DES PIECES	
NOM	NU
ENTRANCE	101
RECEPTION	102
BAR	103
SALLE A MANGER	104
ZONE VAISSELLE	105
ZONE CUISSON	106
ZONE PREPARATION	107
POUBELLES	108
CORRIDOR	109
CONGELATEUR	110
ENTREPOT FROID	111
ENTREPOT SEC	112
WC EMPLOYE	113
ADMIN	114
PLACARD MENAGER	115
WC ADAPTE	116
ISSUE DE SECOURS	117

COLLEGE LASALLE
2000 Rue Ste Catherine Ouest
H4H 2Y2
t.514 939 4444

NOM DU PROJET:

PROJET FINAL

NOM DU DESSIN:

RESTAURANT

DESSINE PAR:

PALOMA CASOLA

VERIFIER PAR:

NADIA PETROVA

ECHELLE:

3/16"=1'-0"

DATE:

09/12/2025

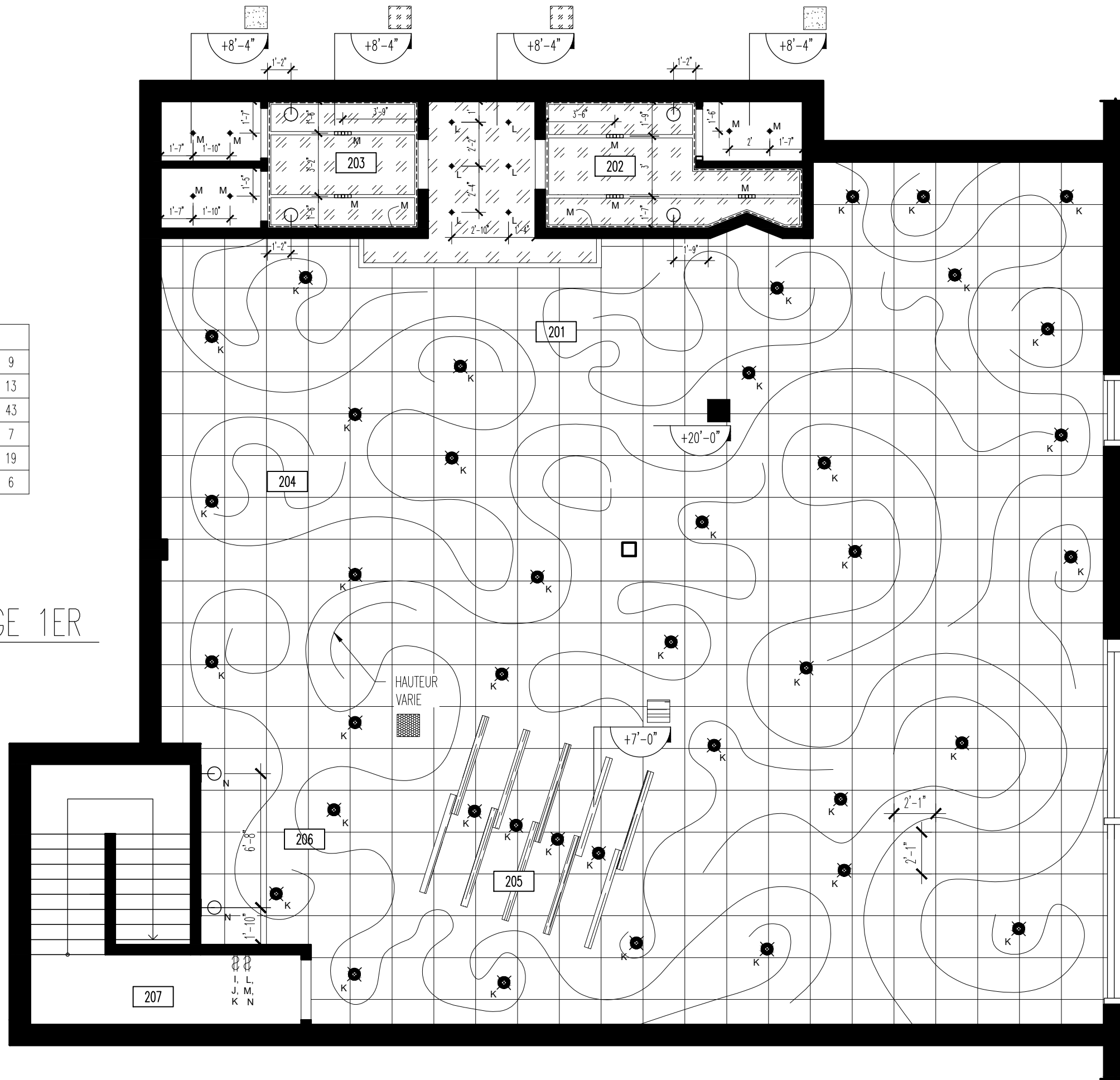
PAGE:

8/27

LEGENDE ECLAIRAGE		
---	BANDE LED	9
⊙	SPOT ENCASTRE	13
⊙	SUSPENSION	43
⊙	APPLIQUE MURALE	7
⊙	MINI SPOT	19
▬	LASER BLADE	6

2 PLAN ECLAIRAGE 1ER
09 ECHELLE : 3/16" = 1'-0"

- PEINTURE BLANCHE
- PEINTURE GRISE FONCE
- ▨ MIROIR TEXTURE
- ▨ GYPSE
- ▨ LATTE BOIS ACOUSTIQUES
- ▨ MAILLE METALIQUE



LEGENDE DES PIECES	
CORRIDOR	201
WC HOMME	202
WC FEMME	203
SALLE A MANGER	204
ZONE VIP	205
COFE STATION	206
ISSUE DE SECOURS	207

COLLEGE LASALLE

2000 Rue Ste Catherine Ouest
H4H 2Y2
t.514 939 4444

NOM DU PROJET:

PROJET FINAL

NOM DU DESSIN:

RESTAURANT

DESSINE PAR:

PALOMA CASOLA

VERIFIER PAR:

NADIA PETROVA

ECHELLE:

3/16"=1'-0"

DATE:

09/12/2025

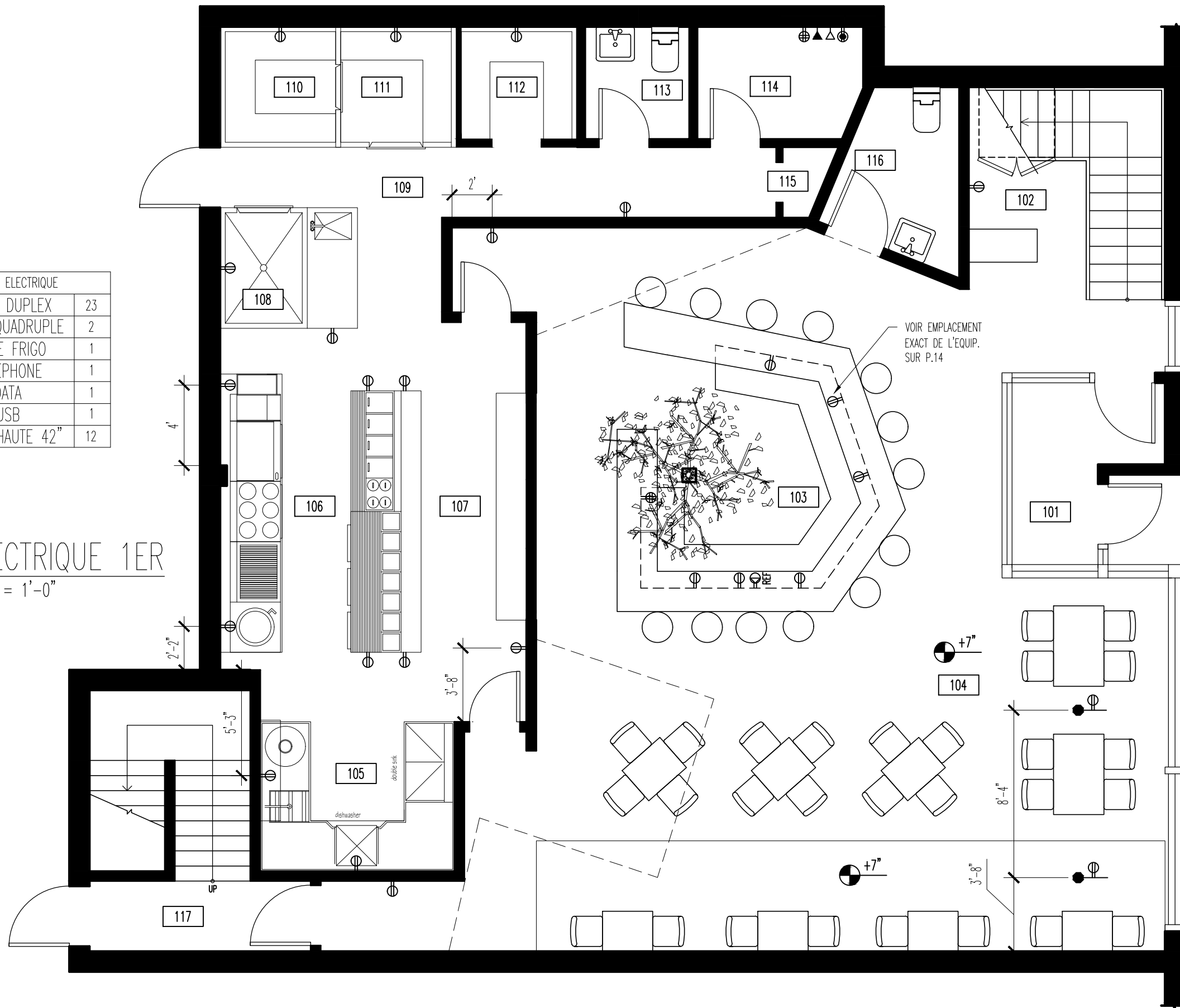
PAGE:

9/27

LEGENDE DES PIECES	
NOM	NU
ENTRANCE	101
RECEPTION	102
BAR	103
SALLE A MANGER	104
ZONE VAISSELLE	105
ZONE CUISSON	106
ZONE PREPARATION	107
POUBELLES	108
CORRIDOR	109
CONGELATEUR	110
ENTREPOT FROID	111
ENTREPOT SEC	112
WC EMPLOYE	113
ADMIN	114
PLACARD MENAGER	115
WC ADAPTE	116
ISSUE DE SECOURS	117

LEGENDE ELECTRIQUE		
	PRISE DUPLEX	23
	PRISE QUADRUPLE	2
	PRISE FRIGO	1
	TELEPHONE	1
	DATA	1
	USB	1
	PRISE HAUTE 42"	12

1 PLAN ELECTRIQUE 1ER
 10 ECHELLE : 3/16" = 1'-0"

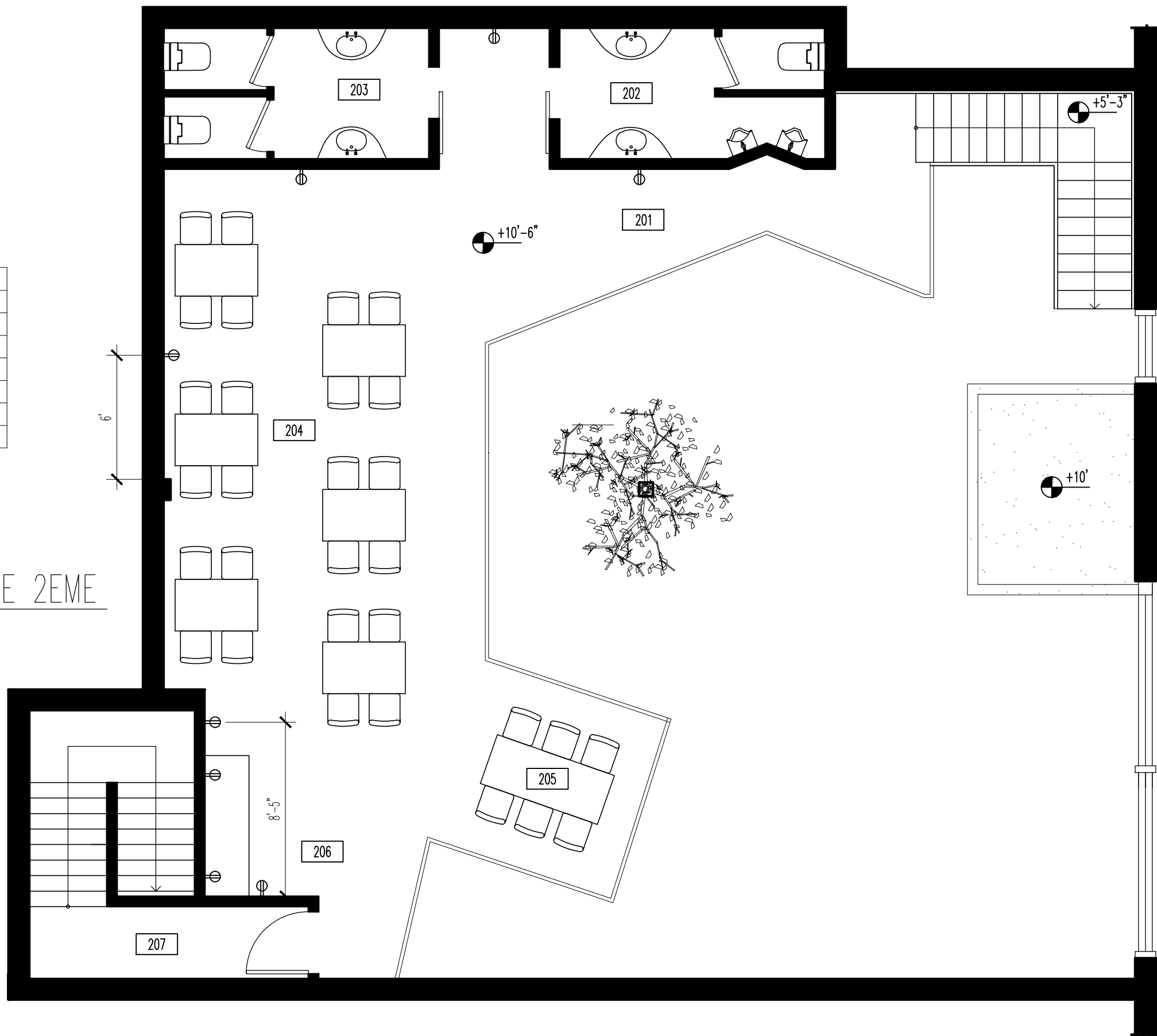


COLLEGE LASALLE
 2000 Rue Ste Catherine Ouest
 H4H 2Y2
 t.514 939 4444

NOM DU PROJET:	
PROJET FINAL	
NOM DU DESSIN:	
RESTAURANT	
DESSINE PAR:	
PALOMA CASOLA	
VERIFIER PAR:	
NADIA PETROVA	
ECHELLE:	PAGE:
3/16"=1'-0"	10/27
DATE:	
09/12/2025	

LEGENDE ELECTRIQUE		
	PRISE DUPLEX	23
	PRISE QUADRUPLE	2
	PRISE FRIGO	1
	TELEPHONE	1
	DATA	1
	USB	1
	PRISE HAUTE 42"	12

2 PLAN ELECTRIQUE 2EME
11 ECHELLE : 3/16" = 1'-0"



LEGENDE DES PIECES	
CORRIDOR	201
WC HOMME	202
WC FEMME	203
SALLE A MANGER	204
ZONE VIP	205
COFE STATION	206
ISSUE DE SECOURS	207

COLLEGE LASALLE

2000 Rue Ste Catherine Ouest
H4H 2Y2
t.514 939 4444

NOM DU PROJET:

PROJET FINAL

NOM DU DESSIN:

RESTAURANT

DESSINE PAR:

PALOMA CASOLA

VERIFIER PAR:

NADIA PETROVA

ECHELLE:

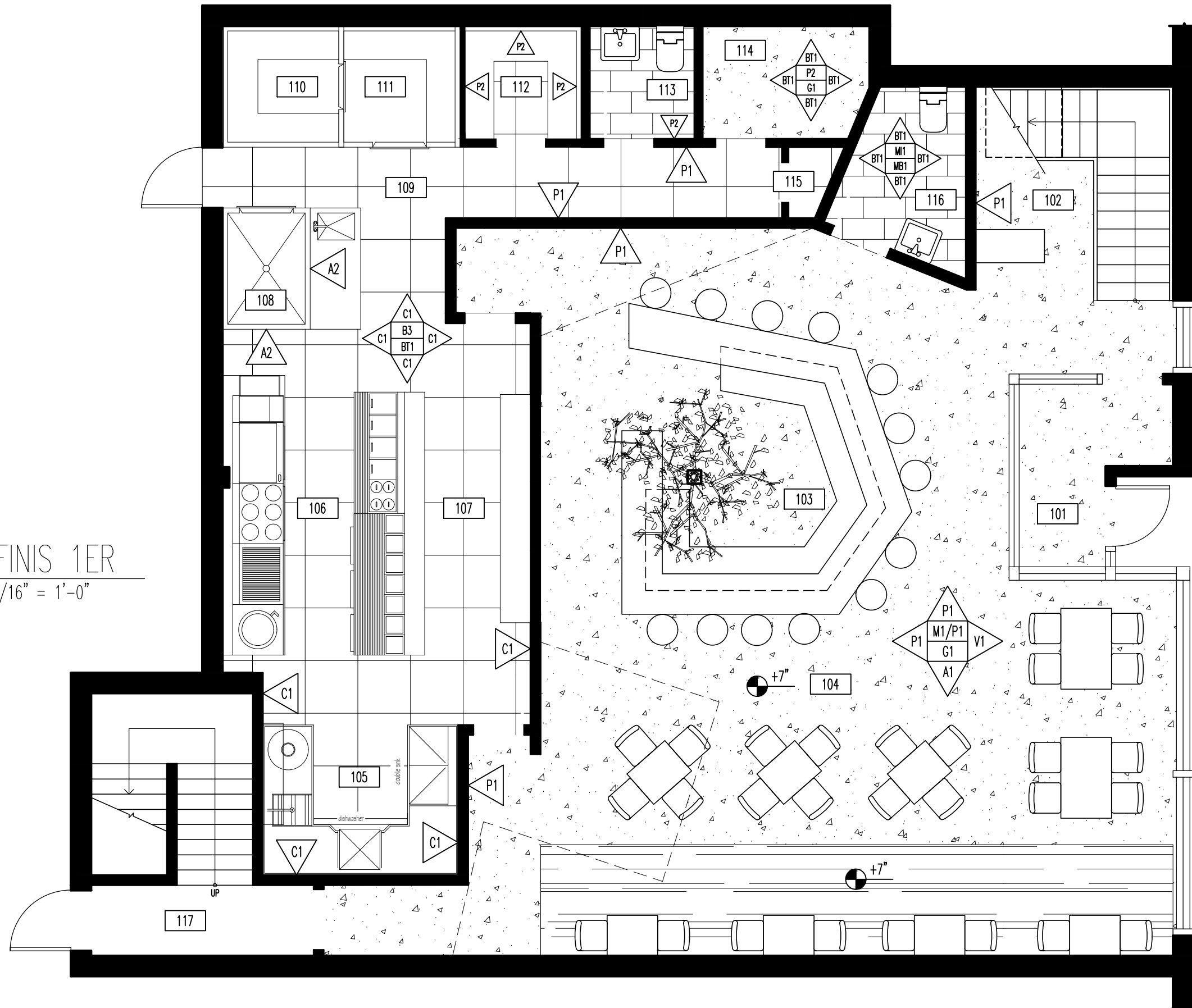
3/16"=1'-0"

DATE:

09/12/2025

PAGE:

11/27



1 PLAN FINIS 1ER
 12 ECHELLE : 3/16" = 1'-0"

LEGENDE DES PIECES	
NOM	NU
ENTRANCE	101
RECEPTION	102
BAR	103
SALLE A MANGER	104
ZONE VAISSELLE	105
ZONE CUISSON	106
ZONE PREPARATION	107
POUBELLES	108
CORRIDOR	109
CONGELATEUR	110
ENTREPOT FROID	111
ENTREPOT SEC	112
WC EMPLOYE	113
ADMIN	114
PLACARD MENAGER	115
WC ADAPTE	116
ISSUE DE SECOURS	117

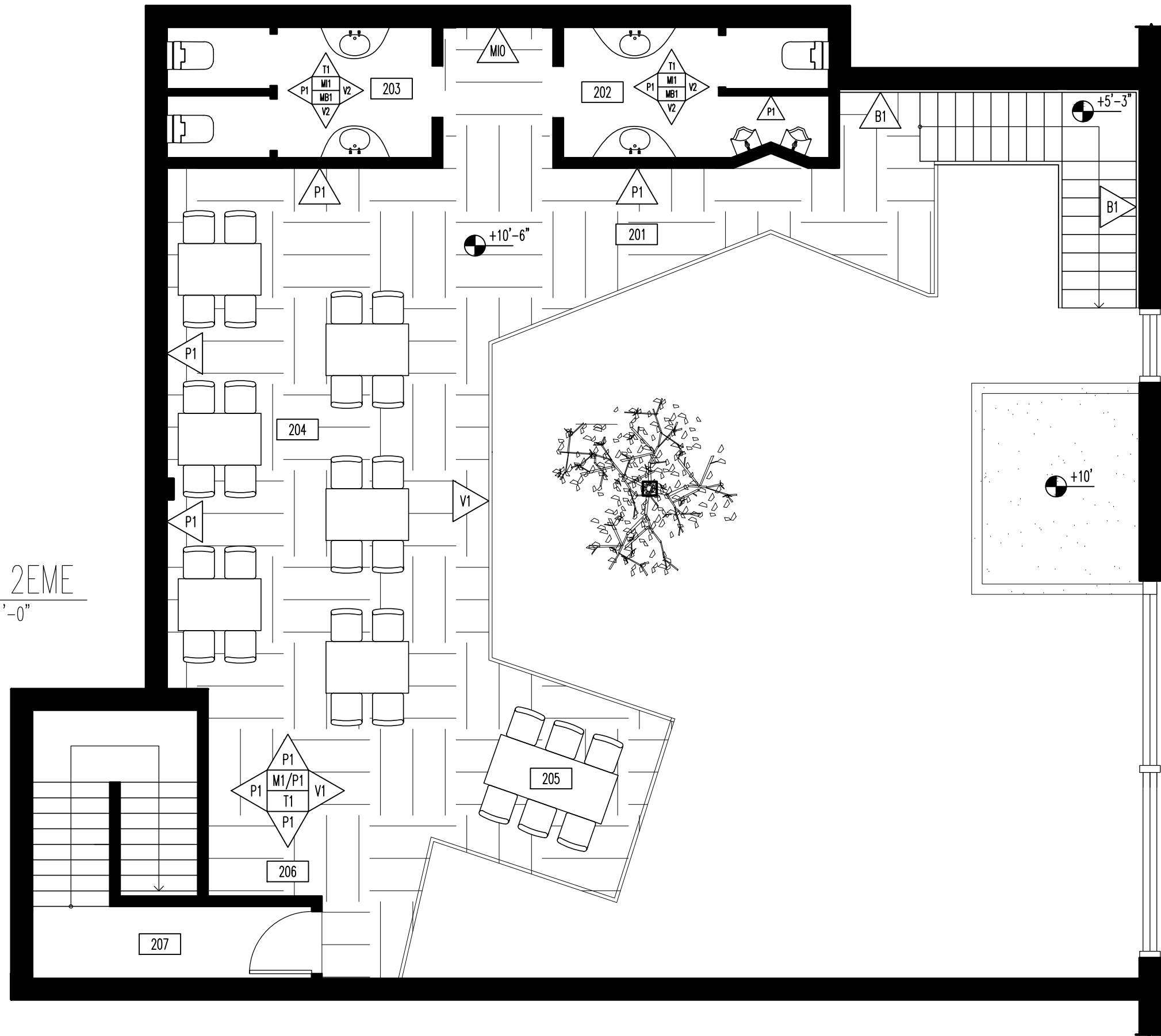
COLLEGE LASALLE
 2000 Rue Ste Catherine Ouest
 H4H 2Y2
 t.514 939 4444

NOM DU PROJET:
PROJET FINAL

NOM DU DESSIN:
RESTAURANT

DESSINE PAR:
 PALOMA CASOLA
 VERIFIER PAR:
 NADIA PETROVA

ECHELLE: 3/16"=1'-0"	PAGE: 12/27
DATE: 09/12/2025	



2 PLAN FINIS 2EME
13 ECHELLE : 3/16" = 1'-0"

LEGENDE DES PIECES	
CORRIDOR	201
WC HOMME	202
WC FEMME	203
SALLE A MANGER	204
ZONE VIP	205
COFE STATION	206
ISSUE DE SECOURS	207

COLLEGE LASALLE
2000 Rue Ste Catherine Ouest
H4H 2Y2
t.514 939 4444

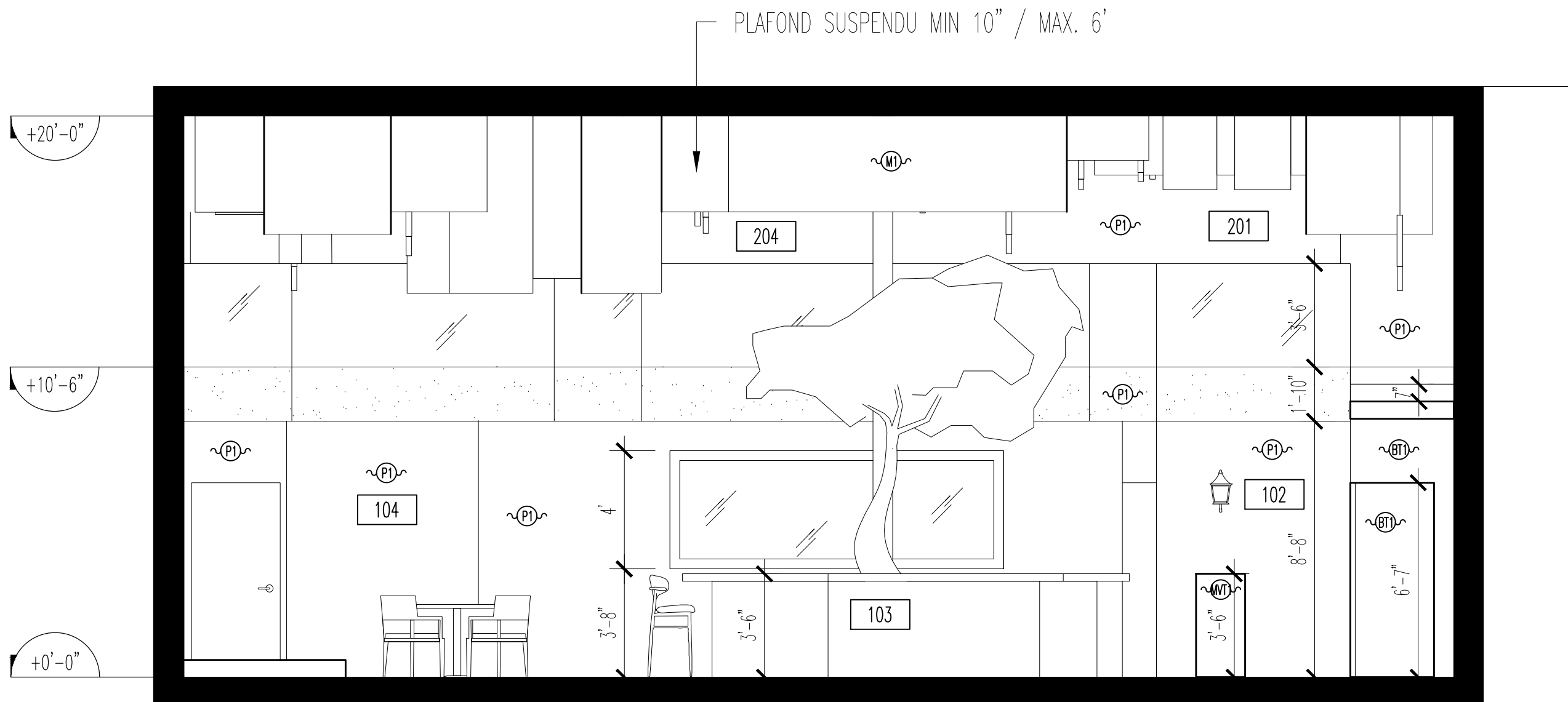
NOM DU PROJET:
PROJET FINAL

NOM DU DESSIN:
RESTAURANT

DESSINE PAR:
PALOMA CASOLA

VERIFIER PAR:
NADIA PETROVA

ECHELLE: 3/16"=1'-0"	PAGE: 13/27
DATE: 09/12/2025	



PLAFOND SUSPENDU MIN 10" / MAX. 6'

+20'-0"

+10'-6"

+0'-0"

A1
14

COUPE 1

ECHELLE : 1/4" = 1'-0"

LEGENDE DES PIECES	
NOM	NU
ENTRANCE	101
RECEPTION	102
BAR	103
SALLE A MANGER	104
ZONE VAISSELLE	105
ZONE CUISSON	106
ZONE PREPARATION	107
POUBELLES	108
CORRIDOR	109
CONGELATEUR	110
ENTREPOT FROID	111
ENTREPOT SEC	112
WC EMPLOYE	113
ADMIN	114
PLACARD MENAGER	115
WC ADAPTE	116
ISSUE DE SECOURS	117

LEGENDE DES PIECES	
NOM	NU
CORRIDOR	201
WC HOMME	202
WC FEMME	203
SALLE A MANGER	204
ZONE VIP	205
COFE STATION	206
ISSUE DE SECOURS	207

COLLEGE LASALLE
 2000 Rue Ste Catherine Ouest
 H4H 2Y2
 t.514 939 4444

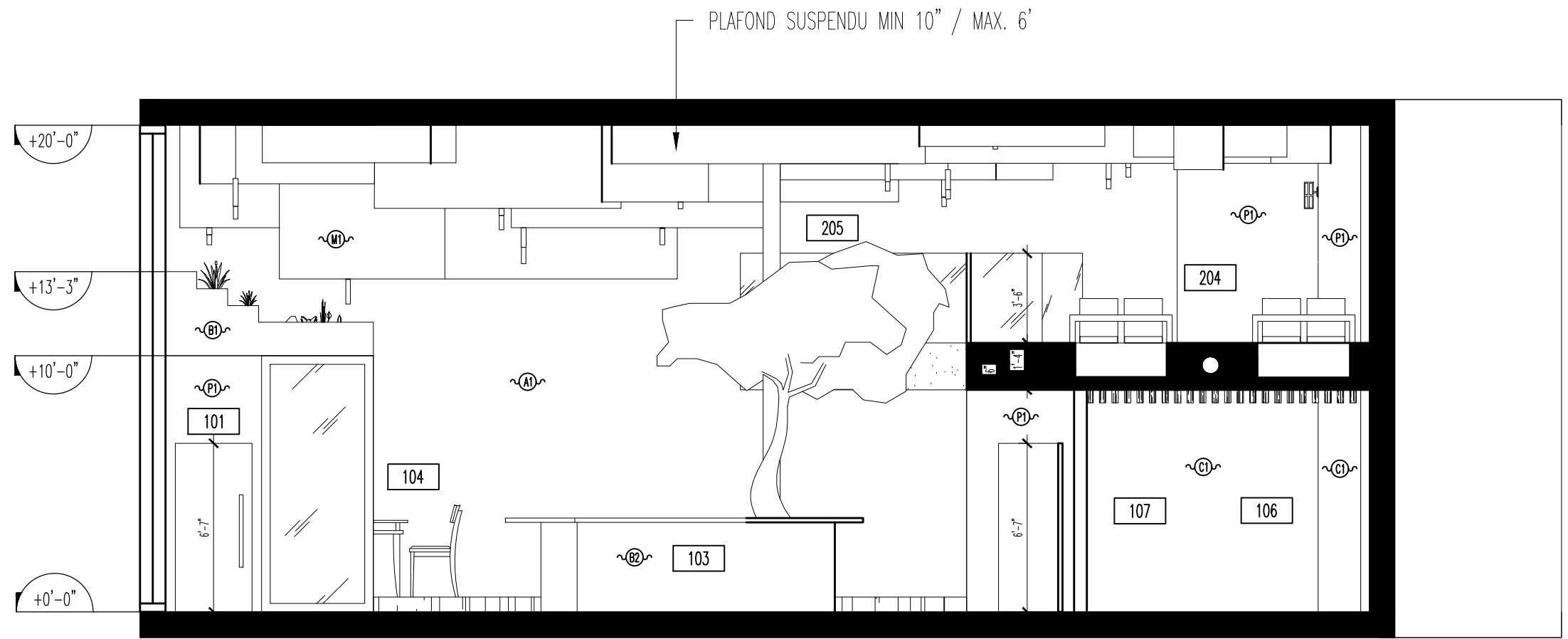
NOM DU PROJET:
PROJET FINAL

NOM DU DESSIN:
RESTAURANT

DESSINE PAR:
 PALOMA CASOLA

VERIFIER PAR:
 NADIA PETROVA

ECHELLE: 1/4"=1'-0"	PAGE: 14/27
DATE: 09/12/2025	



A2
15

COUPE 2

ECHELLE : 3/16" = 1'-0"

LEGENDE DES PIECES	
NOM	NU
ENTRANCE	101
RECEPTION	102
BAR	103
SALLE A MANGER	104
ZONE VAISSELLE	105
ZONE CUISSON	106
ZONE PREPARATION	107
POUBELLES	108
CORRIDOR	109
CONGELATEUR	110
ENTREPOT FROID	111
ENTREPOT SEC	112
WC EMPLOYE	113
ADMIN	114
PLACARD MENAGER	115
WC ADAPTE	116
ISSUE DE SECOURS	117

LEGENDE DES PIECES	
NOM	NU
CORRIDOR	201
WC HOMME	202
WC FEMME	203
SALLE A MANGER	204
ZONE VIP	205
COFE STATION	206
ISSUE DE SECOURS	207

COLLEGE LASALLE
 2000 Rue Ste Catherine Ouest
 H4H 2Y2
 t.514 939 4444

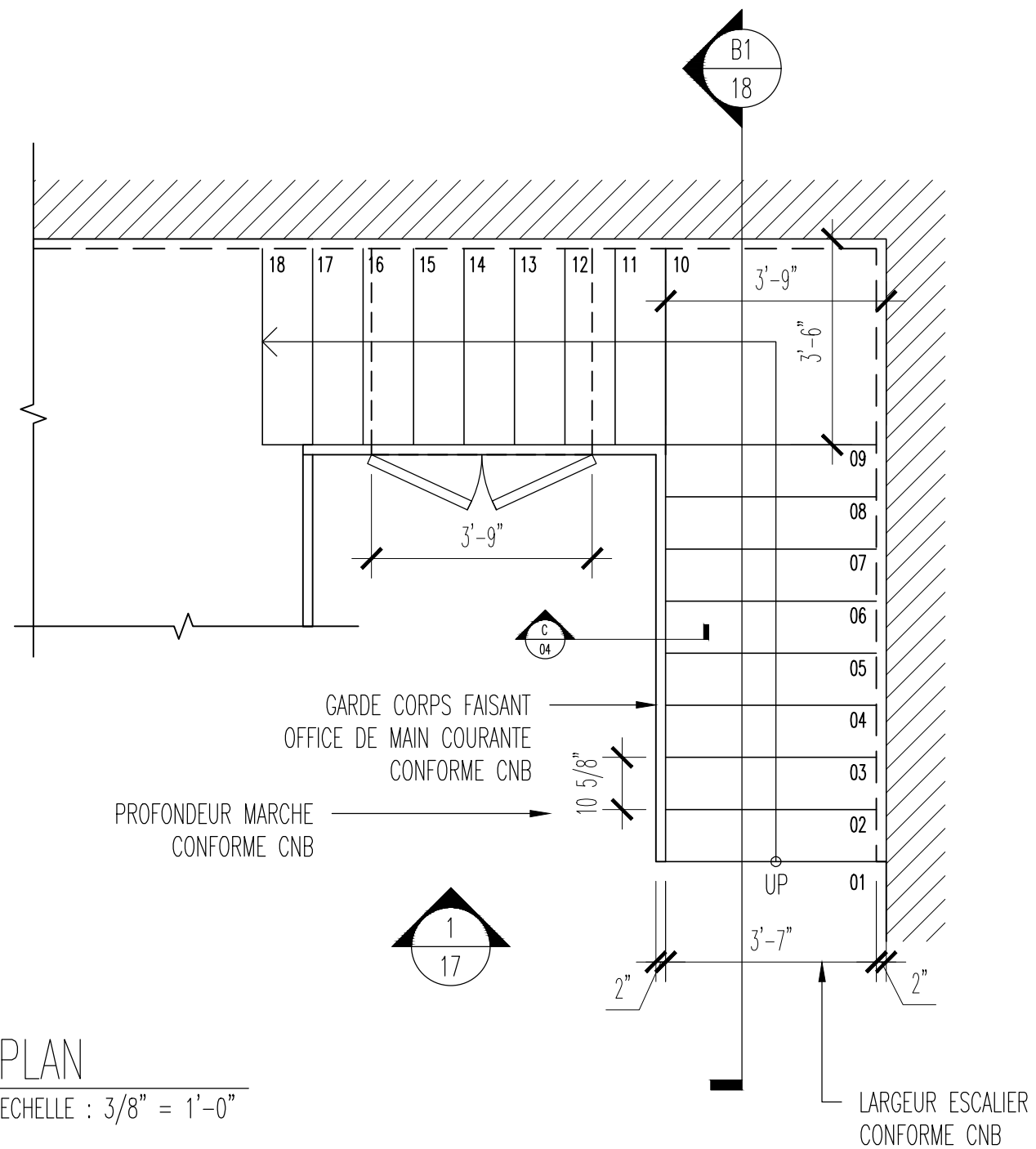
NOM DU PROJET:
PROJET FINAL

NOM DU DESSIN:
RESTAURANT

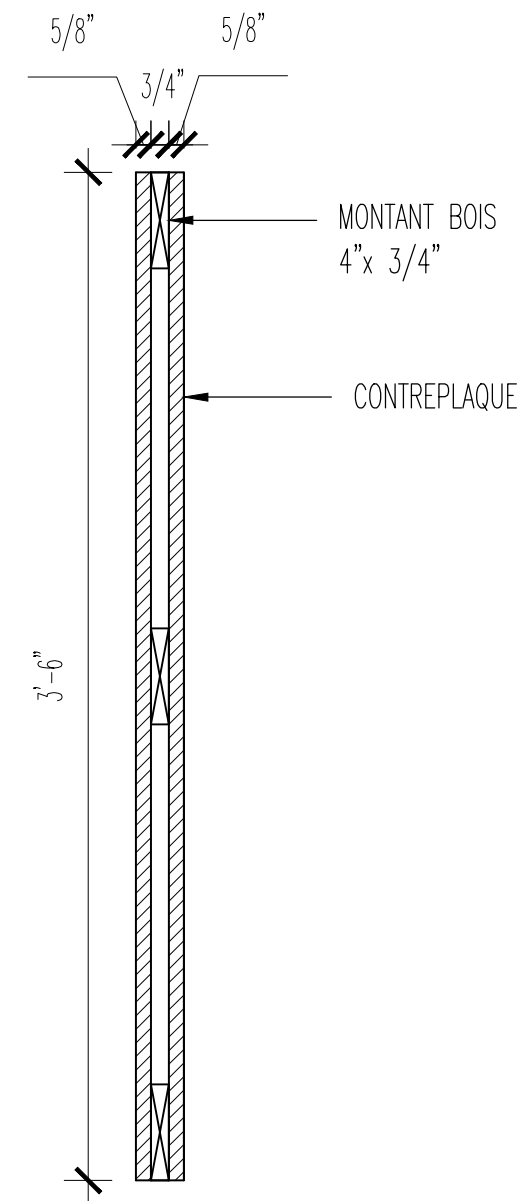
DESSINE PAR:
 PALOMA CASOLA

VERIFIER PAR:
 NADIA PETROVA

ECHELLE: 3/16"=1'-0"	PAGE: 15/27
DATE: 09/12/2025	



1 PLAN
16 ECHELLE : 3/8" = 1'-0"



c DETAIL C
16 ECHELLE : 1-1/2" = 1'-0"

COUPE GARDE-CORPS

COLLEGE LASALLE

2000 Rue Ste Catherine Ouest
H4H 2Y2
t.514 939 4444

NOM DU PROJET:

PROJET FINAL

NOM DU DESSIN:

RESTAURANT

DESSINE PAR:

PALOMA CASOLA

VERIFIER PAR:

NADIA PETROVA

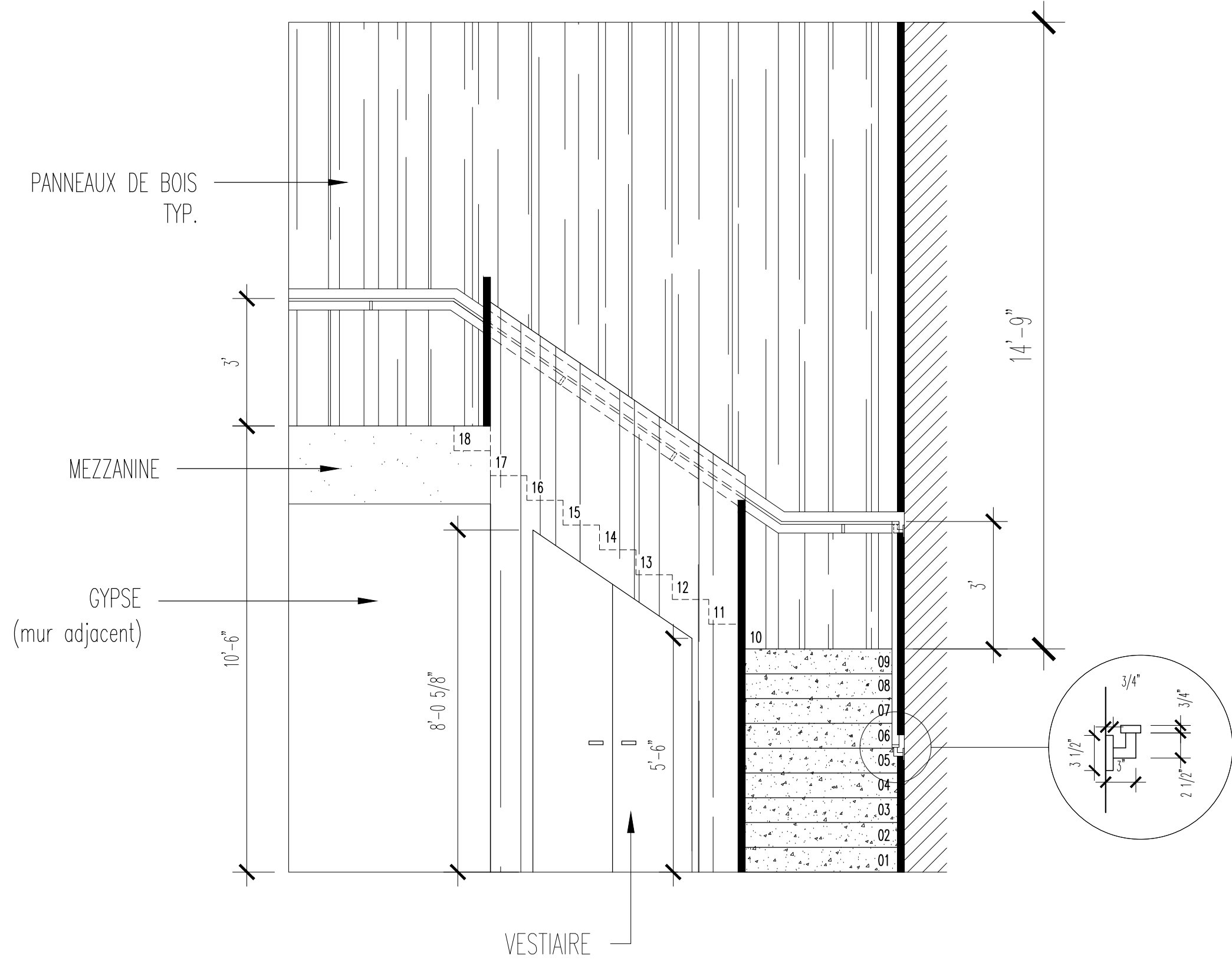
ECHELLE:

PAGE:

DATE:

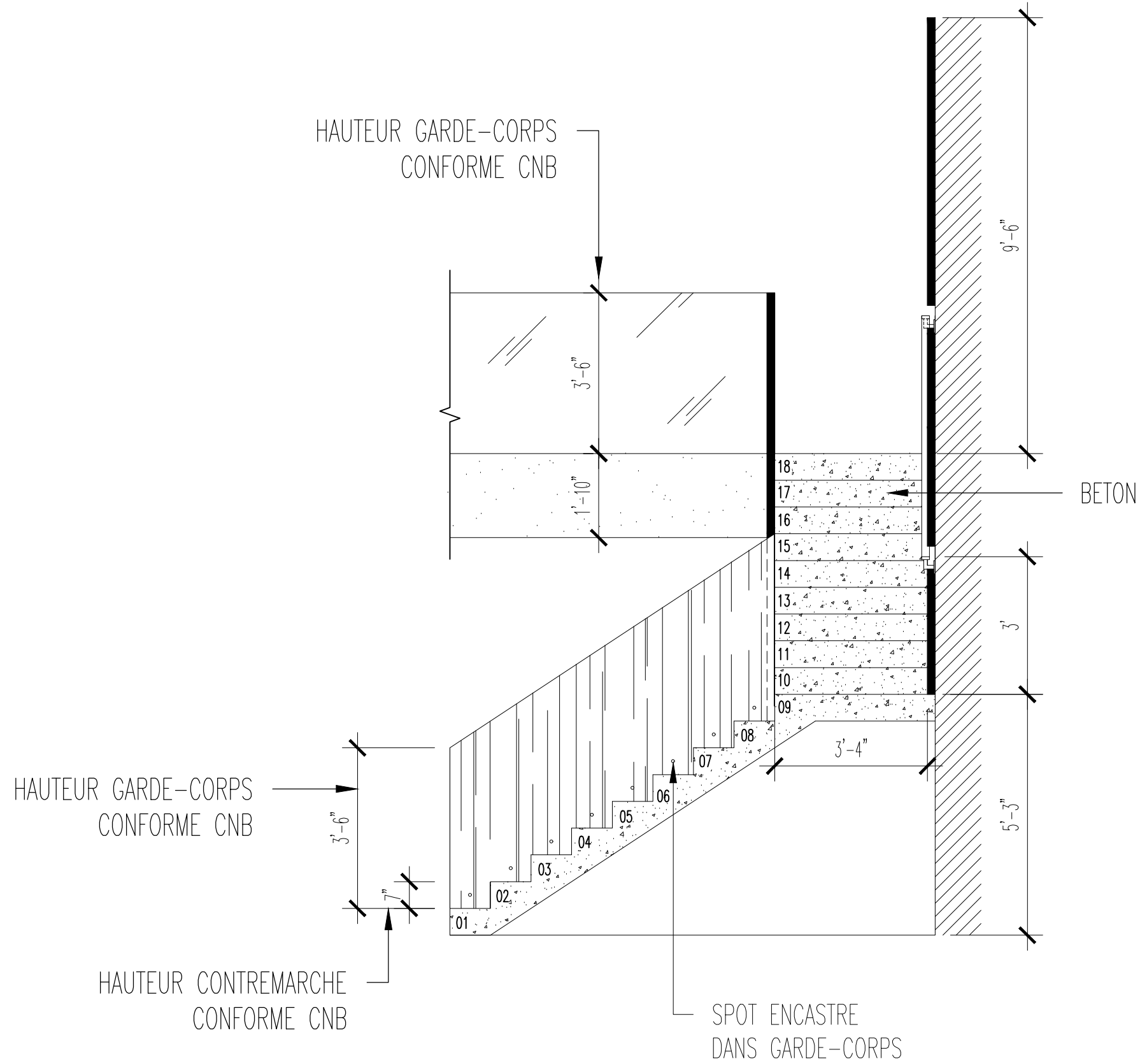
09/12/2025

16/27



1 ELEVATION
17 ECHELLE : 3/8" = 1'-0"

COLLEGE LASALLE 2000 Rue Ste Catherine Ouest H4H 2Y2 t.514 939 4444	
NOM DU PROJET: PROJET FINAL	
NOM DU DESSIN: RESTAURANT	
DESSINE PAR: PALOMA CASOLA	
VERIFIER PAR: NADIA PETROVA	
ECHELLE: 3/8" = 1'-0"	PAGE: 17 / 27
DATE: 09/12/2025	



B1
18

COUPE
ECHELLE : 3/8" = 1'-0"

COLLEGE LASALLE
2000 Rue Ste Catherine Ouest
H4H 2Y2
t.514 939 4444

NOM DU PROJET:
PROJET FINAL

NOM DU DESSIN:
RESTAURANT

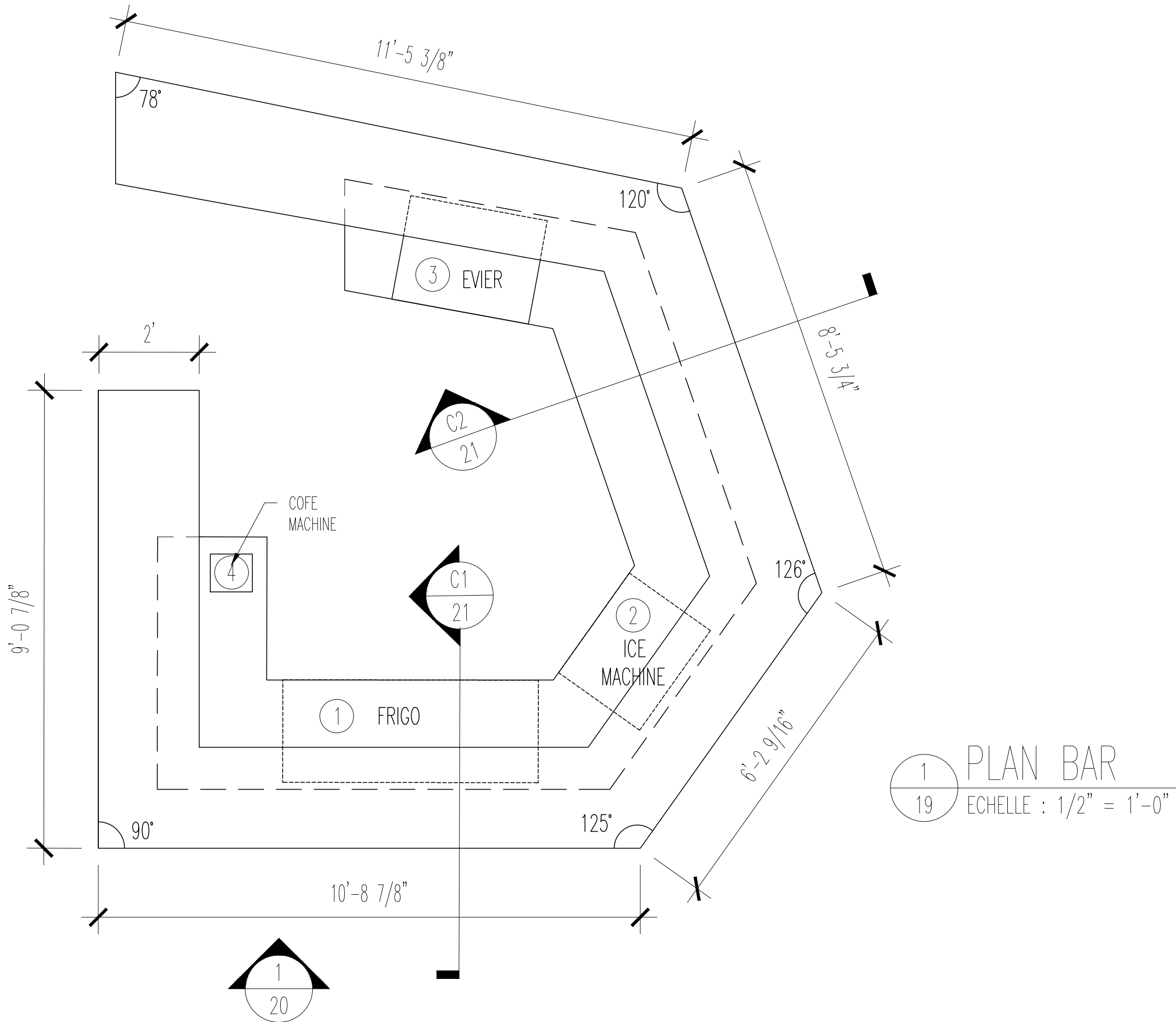
DESSINE PAR:
PALOMA CASOLA

VERIFIER PAR:
NADIA PETROVA

ECHELLE:
3/8"=1'-0"

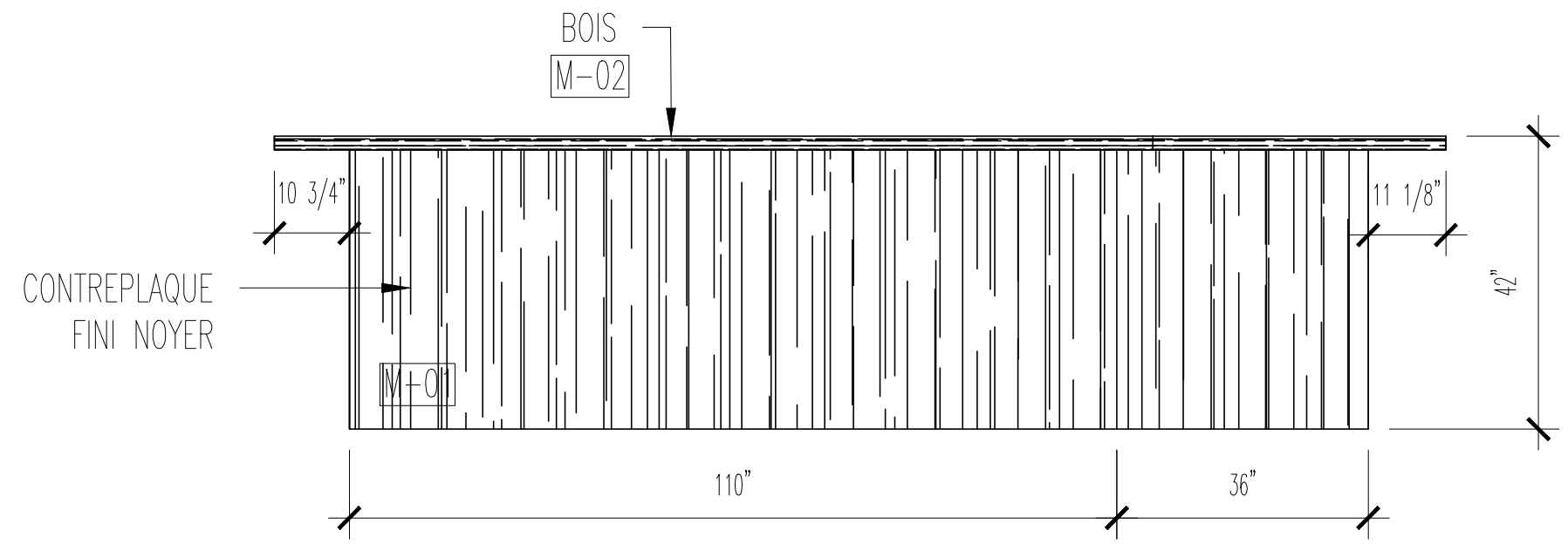
DATE:
09/12/2025

PAGE:
18/27



1 PLAN BAR
 19 ECHELLE : 1/2" = 1'-0"

COLLEGE LASALLE 2000 Rue Ste Catherine Ouest H4H 2Y2 t.514 939 4444	
NOM DU PROJET: PROJET FINAL	
NOM DU DESSIN: RESTAURANT	
DESSINE PAR: PALOMA CASOLA	
VERIFIER PAR: NADIA PETROVA	
ECHELLE: 1/2"=1'-0"	PAGE: 19/27
DATE: 09/12/2025	



1
20
 ELEVATION BAR
 ECHELLE : 1/2" = 1'-0"

COLLEGE LASALLE
 2000 Rue Ste Catherine Ouest
 H4H 2Y2
 t.514 939 4444

NOM DU PROJET:
PROJET FINAL

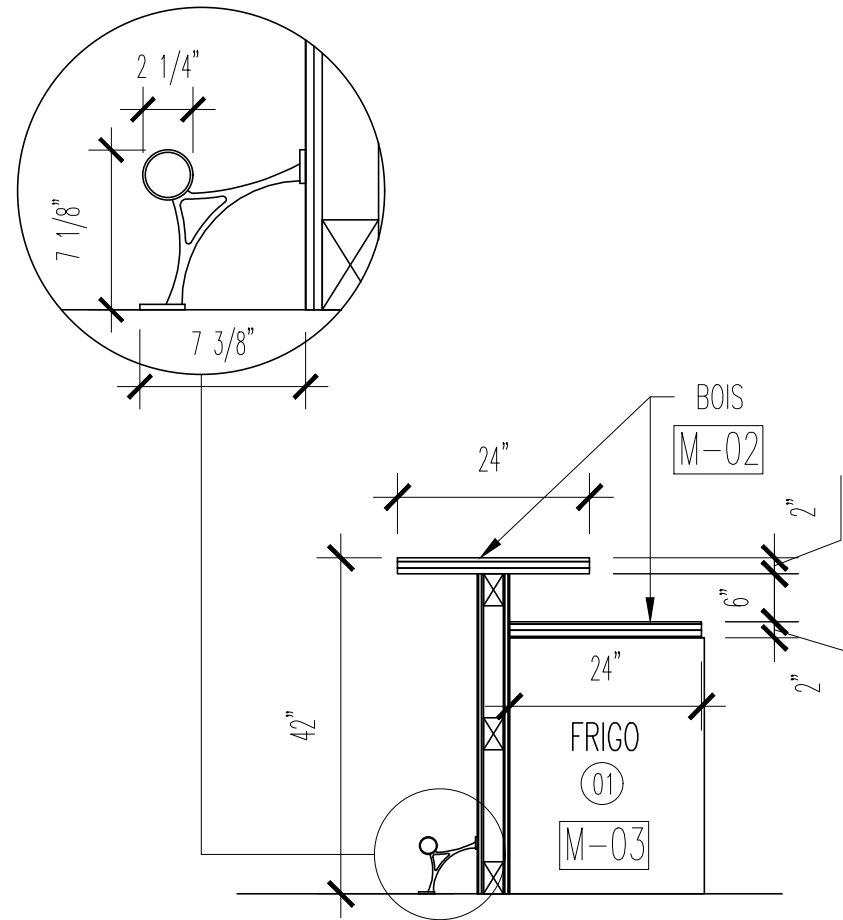
NOM DU DESSIN:
RESTAURANT

DESSINE PAR:
 PALOMA CASOLA

VERIFIER PAR:
 NADIA PETROVA

ECHELLE:
 1/2"=1'-0"
 DATE:
 09/12/2025

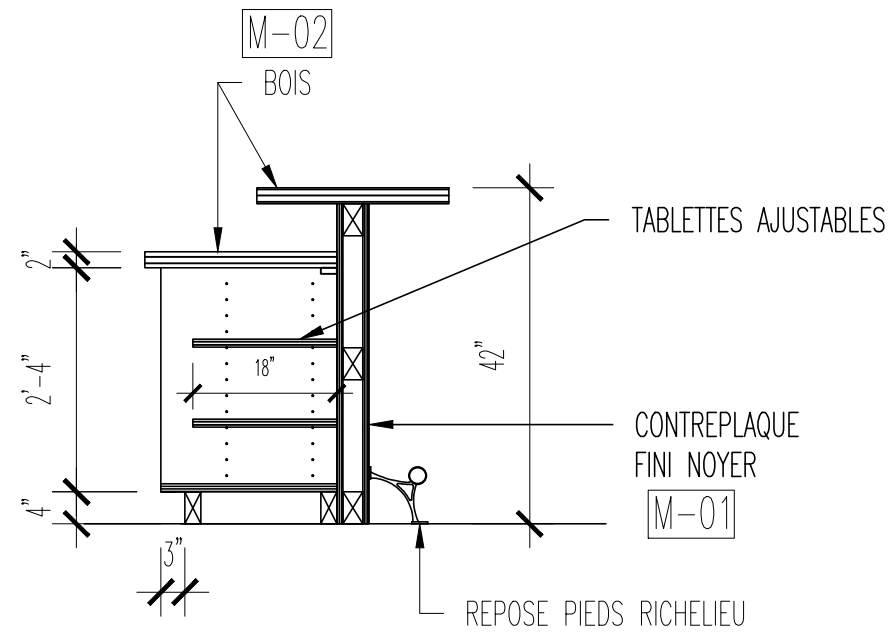
PAGE:
 20/27



C1
21

COUPE 1

ECHELLE : 1/2" = 1'-0"



C2
21

COUPE 2

ECHELLE : 1/2" = 1'-0"

COLLEGE LASALLE

2000 Rue Ste Catherine Ouest
H4H 2Y2
t.514 939 4444

NOM DU PROJET:

PROJET FINAL

NOM DU DESSIN:

RESTAURANT

DESSINE PAR:

PALOMA CASOLA

VERIFIER PAR:

NADIA PETROVA

ECHELLE:

1/2" = 1'-0"

DATE:

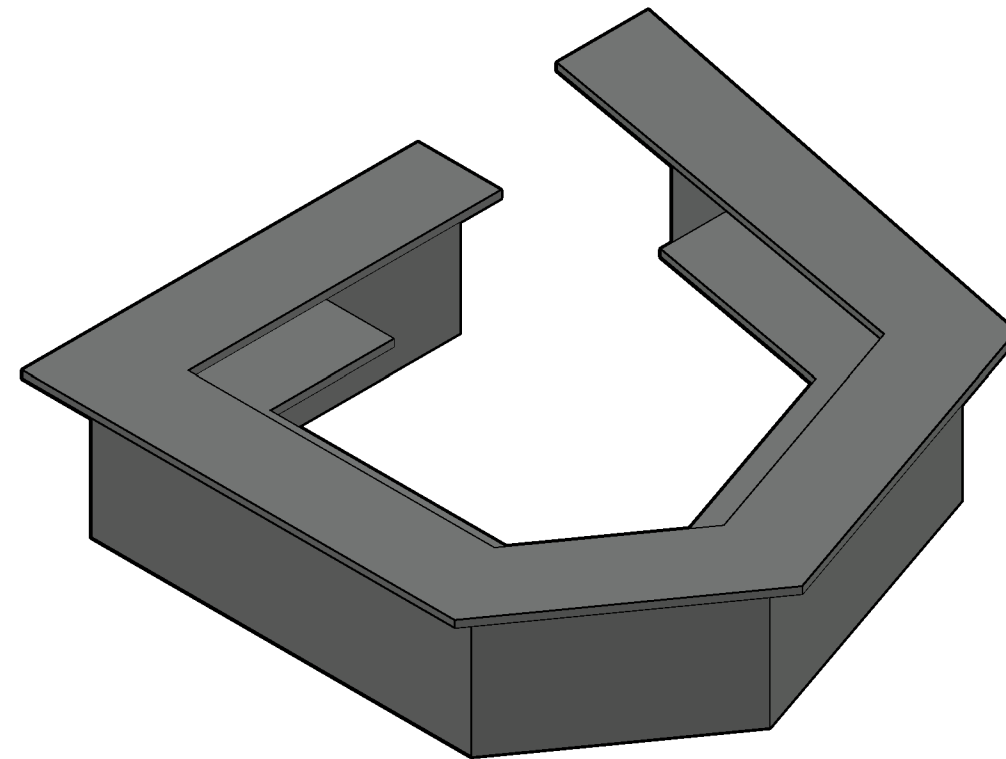
09/12/2025

PAGE:

21/27

TABLEAU DES EQUIPEMENTS				
EQUIPEMENT	NUMERO	FOURNISSEUR	MODEL	FINI
REFRIGERATEUR DOUBLE	1	VORTEX	EFI CBBSDR2-60CC	INOX
MACHINE A GLACE	2	VORTEX	CB 640/ CB640A	INOX
EVIER DE LAVAGE	3	VORTEX	TMS-2533-16	INOX
MACHINE A CAFE	4	VORTEX	LPG SST	INOX

TABLEAU MATERIAUX & FINIS				
CODE	MATERIAU	FINI	FOURNISSEUR	USAGE
M-01	CONTREPLAQUE PLACAGE NOYER	NOYER + VERNIS	RICHELIEU	CAISSONS & FACADE SOUS COMPTOIR
M-02	NOYER MASSIF	BRUT + VERNIS	LENGEVIN & FOREST	COMPTOIR
M-03	ACIER INOXYDABLE	BROSSER	VORTEX EQUIPMENT	EQUIPEMENTS



COLLEGE LASALLE

2000 Rue Ste Catherine Ouest
H4H 2Y2
t.514 939 4444

NOM DU PROJET:

PROJET FINAL

NOM DU DESSIN:

RESTAURANT

DESSINE PAR:

PALOMA CASOLA

VERIFIER PAR:

NADIA PETROVA

EHELLE:

PAGE:

DATE:

09/12/2025

22/27



COLLEGE LASALLE

2000 Rue Ste Catherine Ouest
H4H 2Y2
t.514 939 4444

NOM DU PROJET:

PROJET FINAL

NOM DU DESSIN:

RESTAURANT

DESSINE PAR:

PALOMA CASOLA

VERIFIER PAR:

NADIA PETROVA

EHELLE:


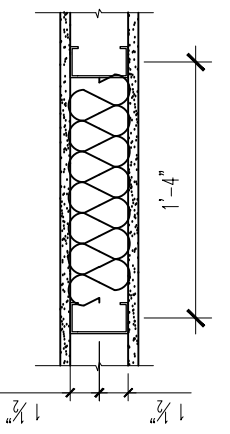

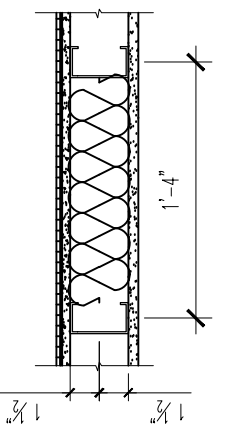

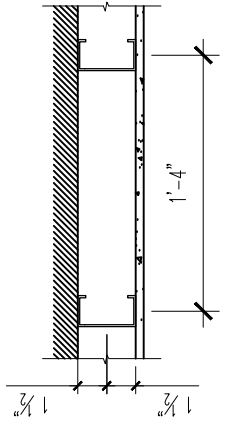
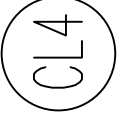
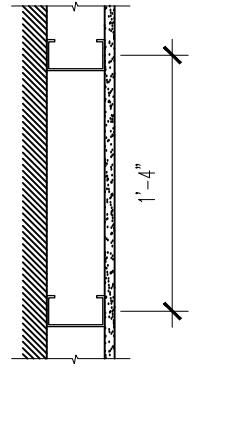

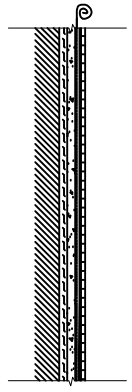
PAGE:

DATE:

09/12/2025

23/27

LEGENDE CLOISONS

SYMBOLE	COUPE	COMPOSITION
		<ul style="list-style-type: none"> - 5/8" PL. GYPSE - 4" STUD METAL. - LAINE ACOUSTIQUE - 5/8" PL. GYPSE
		<ul style="list-style-type: none"> - 1/4" TUILE CERAMIQUE - 1/8" COLLE/ EPOXY - 1/2" PAN. CIMENT - 4" STUD METAL. - LAINE ACOUSTIQUE - 5/8" PL. GYPSE
		<ul style="list-style-type: none"> - MUR EXISTANT - 4" STUD METAL. - 1/2" CIMENT
		<ul style="list-style-type: none"> - MUR EXISTANT - 3 3/8" STUD METAL. - 5/8" PL. GYPSE
		<ul style="list-style-type: none"> - MUR EXISTANT - 1/2" FOURURE - 1/2" PAN. CIMENT - 1/4" MEMBRANE "BLUE SKIN" - 1/8" COLLE/ EPOXY - 1/4" TUILE CERAMIQUE

COLLEGE LASALLE
 2000 Rue Ste Catherine Ouest
 H4H 2Y2
 t.514 939 4444

NOM DU PROJET:
PROJET FINAL






















NOM DU DESSIN:
RESTAURANT

DESSINE PAR:
 PALOMA CASOLA

VERIFIER PAR:
 NADIA PETROVA

ECHELLE: 1"=1'-0"	PAGE: 24/27
DATE: 09/12/2025	

LEGENDE DES FINIS

Symbole	Matériau / Finition	Échantillon	Fournisseur
G1	Granit foncé		Ciot
B1	Bois noyé		Interbois
B2	Keyaki AC. (bois japonais)		Nihon Mokuzai
B3	Bois noir AC. (teinté)		Richelieu
A1	Acier noir		Acier Lachine
A2	Acier inoxydable		Acier Lachine
P1	Peinture gris foncé		Benjamin Moore Canada
P2	Peinture blanche		Benjamin Moore Canada
C1	Céramique nacrée		Ceragres
V1	Verre teinté noir		Walker Glass
V2	Tuiles de verre vert translucides		Ciot
BT1	Béton brut		Lafarge Canada
M1	Maille en métal		McNichols Canada
M10	Miroir (standard)		Walker Glass
M11	Miroir texturé		Walker Glass
T1	Tissage tatami (sol mézanine)		Ichikawa Tatami
MVT1	Marbre vert		Ciot
MB1	Marbre noir		Ciot
F1	Velours vert		Fabricville
F2	Tissu kaki		Fabricville
GY1	Gypse		Lafarge Canada

COLLEGE LASALLE
2000 Rue Ste Catherine Ouest
H4H 2Y2
t.514 939 4444

NOM DU PROJET:

PROJET FINAL

NOM DU DESSIN:

RESTAURANT

DESSINE PAR:
PALOMA CASOLA

VERIFIER PAR:
NADIA PETROVA

ECHELLE:

PAGE:

DATE:

09/12/2025

25 / 27

LEGENDE DE MOBILIER

NU	TYPE	COULEUR	DIMENSIONS	MANUFACTURER	NOMBRE
01	CHAISE	BOIS/ VERT	22 1/2" x22" x31"	TANGUAY	28
01	SIEGE LAVAGE SALON	ROUGE	27" x53" x40"	MOBICOIFF	1
02	TABLE A MANGER	NOIR	35" x35" x29"	4 PIEDS	9
03	TABOURET	VERT KAKI	D 23" x36"	DOLMEN	13
04	BAR SUR MESURE	BRUN	VOIR PLAN BAR	KASSELWOOD	1
05	COMPTOIR	NOIR/ VERT	40" x20" x42"	GRANIROC	1
06	CHAISE BUREAU	NOIR	26" x56" x20"	STRUCTUBE	1
07	BUREAU	NOIR	47" x22" x30"	STRUCTUBE	1
09	ETAGERE	BRUN	SUR MESURE	KASSELWOOD	1
10	SIEGE DE SOL	BRUN FONCE	18" x20" x20"	TAKAOKAYA	24
11	TABLE TATAMI SOL	BRUN FONCE	48" x30" x15"	MY JAPANESE HOME	1
11	TABLE TATAMI SOL	BRUN FONCE	48" x30" x17"	MY JAPANESE HOME	5
12	SIEGE DE SOL 2	BRUN/ VERT	18" x20" x20"	MY JAPANESE HOME	6
13	TABLE TATAMI 2	BRUN CLAIR	52" x30" x17"	MY JAPANESE HOME	1
14	TEA STATION	NOIR/ BRUN	SUR MESURE	WOODWORKS	1
LEGENDE DE PLOMBERIE					
15	WC JAPONAIS	NOIR MAT	15" x28" x20"	TOTO	5
16	URINOIR	BLANC	27" x53" x40"	BRICOZOR	2
17	VANITE WC	NOIR	SUR MESURE	VANITEC	6

COLLEGE LASALLE
 2000 Rue Ste Catherine Ouest
 H4H 2Y2
 t.514 939 4444

NOM DU PROJET:

PROJET FINAL

NOM DU DESSIN:

RESTAURANT

DESSINE PAR:
 PALOMA CASOLA

VERIFIER PAR:
 NADIA PETROVA

EHELLE:

PAGE:

DATE:

09/12/2025

26/27

TABLEAU DES PORTES

PORTE :										CADRE :	
ID PORTE	DU. LOC	AU. LOC	NO. ELEV	DIMENSION (L x H x EP)	COMPOSITION	FINI	CLASS. COUPE FEU	TYPE D'OUVERTURE	SENS D'OUVERTURE	NO. ELEV	DIMENSION (L x H x FACE)
P1	EXT	101	EL-3	36" x 2" x 79"	AME PLEINE - BOIS	ACIER NOIR	60min	BATTANTE	GAUCHE	CA-1	40' x 81" x 2"
P2	101	102	EL-3	36" x 2" x 79"	AME PLEINE - BOIS	ACIER NOIR	60min	BATTANTE	GAUCHE	CA-1	40' x 81" x 2"
P3	102	N/A	EL-5	45" x 2" x 96"	AME PLEINE - BOIS	STRATIFIE TEXTURE BOIS	60min	BATTANTE	OUVERTURE DOUBLE	N/A	N/A
P4	103	116	EL-2	36" x 2" x 79"	AME CREUSE - BOIS	BOIS & TISSU	60min	BATTANTE	GAUCHE	CA-1	40' x 81" x 2"
P5	103	107	EL-2	36" x 2" x 79"	AME CREUSE - BOIS	BOIS & TISSU	60min	BATTANTE	GAUCHE	CA-1	40' x 81" x 2"
P6	104	107	EL-2	36" x 2" x 79"	AME CREUSE - BOIS	BOIS & TISSU	60min	BATTANTE	DROITE	CA-1	40' x 81" x 2"
P7	104	117	EL-4	36" x 2" x 79"	AME PLEINE - BOIS	LATTE BOIS NOIR	60min	BATTANTE	GAUCHE	CA-1	40' x 81" x 2"
P8	117	EXT	EL-4	36" x 2" x 79"	AME PLEINE - BOIS	LATTE BOIS NOIR	60min	BATTANTE	GAUCHE	CA-1	40' x 81" x 2"
P9	109	EXT	EL-4	36" x 2" x 79"	AME PLEINE - BOIS	LATTE BOIS NOIR	60min	BATTANTE	GAUCHE	CA-1	40' x 81" x 2"
P10	109	113	EL-1	34" x 2" x 79"	AME PLEINE - BOIS	STRATIFIE BOIS NOIR	60min	BATTANTE	DROITE	CA-2	38" x 84" x 2"
P11	109	114	EL-1	34" x 2" x 79"	AME PLEINE - BOIS	STRATIFIE BOIS NOIR	60min	BATTANTE	GAUCHE	CA-2	38" x 84" x 2"
P12	201	202	EL-2	36" x 2" x 79"	AME CREUSE - BOIS	BOIS & TISSU	60min	COULISSANTE	DROITE	CA-3	45" x 85" x 2"
P13	201	203	EL-2	36" x 2" x 79"	AME CREUSE - BOIS	BOIS & TISSU	60min	COULISSANTE	GAUCHE	CA-3	45" x 85" x 2"
P14	202	WC	EL-1	34" x 2" x 79"	AME PLEINE - BOIS	STRATIFIE BOIS NOIR	60min	BATTANTE	GAUCHE	CA-2	38" x 84" x 2"
P15	203	WC	EL-1	34" x 2" x 79"	AME PLEINE - BOIS	STRATIFIE BOIS NOIR	60min	BATTANTE	DROITE	CA-2	38" x 84" x 2"
P16	203	WC	EL-1	34" x 2" x 79"	AME PLEINE - BOIS	STRATIFIE BOIS NOIR	60min	BATTANTE	DROITE	CA-2	38" x 84" x 2"
P17	206	207	EL-4	36" x 2" x 79"	AME PLEINE - BOIS	LATTE BOIS NOIR	60min	BATTANTE	GAUCHE	CA-1	40' x 81" x 2"

REMARQUE PORTE COULISSANTE

- Rail et quincaillerie certifiés coupe-feu.
- Dispositif de fermeture automatique en cas d'incendie.

COLLEGE LASALLE

2000 Rue Ste Catherine Ouest
H4H 2Y2
t.514 939 4444

NOM DU PROJET:

PROJET FINAL

NOM DU DESSIN:

RESTAURANT

DESSINE PAR:

PALOMA CASOLA

VERIFIER PAR:

NADIA PETROVA

ECHELLE:

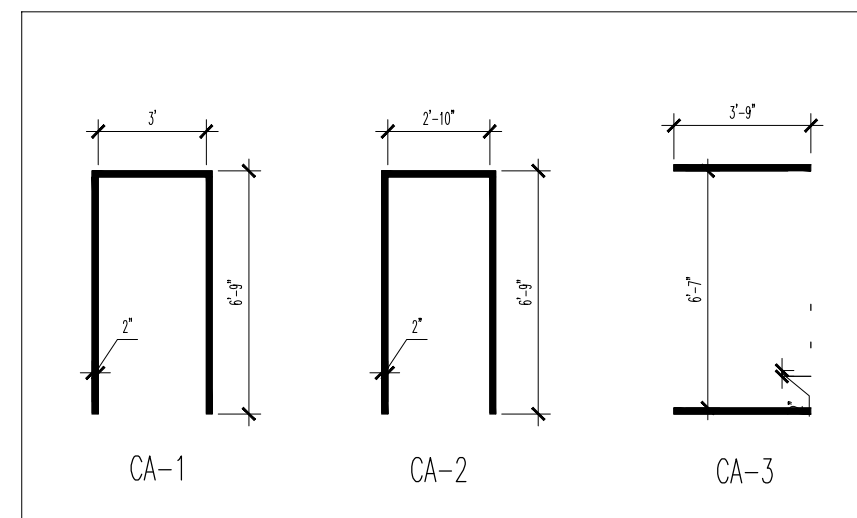
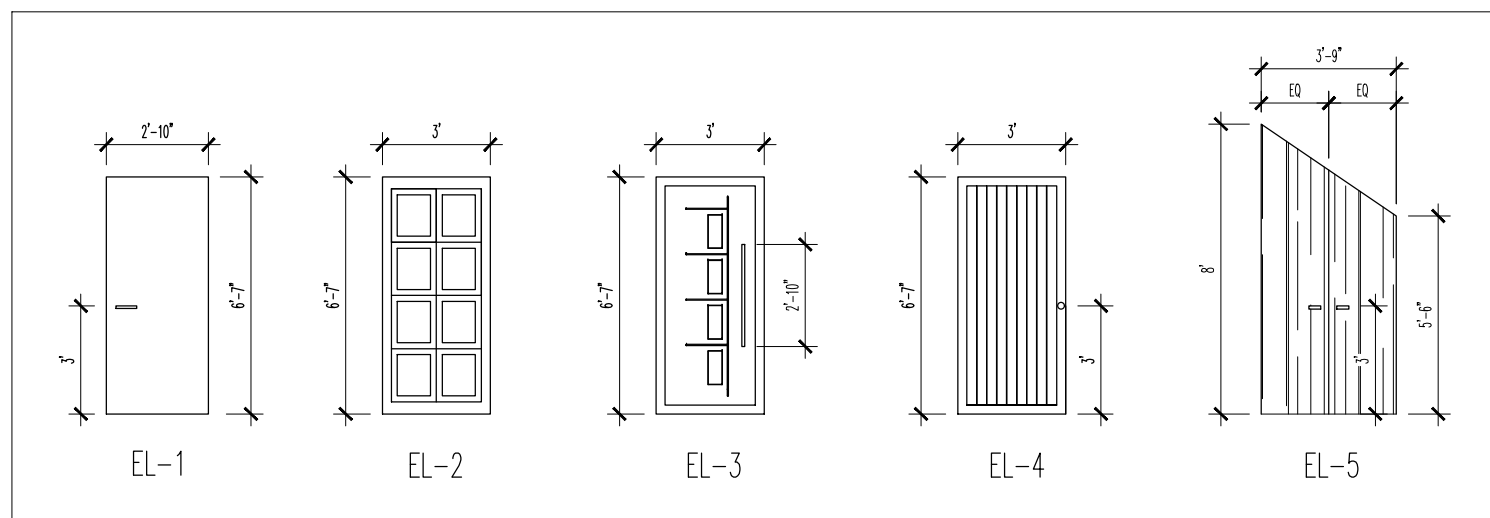
3/16" = 1'-0"

DATE:

09/12/2025

PAGE:

27 / 27



1
27

DETAILS PORTE

ECHELLE : 3/16" = 1'-0"